

WISH

**KUCHENNE
INSPIRACJE**

OFERTA PROMOCYJNA 1/2018

Teka

KUCHENNE PRZYJEMNOŚCI



Kup produkty **Teka** i odbierz wyjątkowe prezenty do Twojej kuchni!

Zrób zakupy o łącznej wartości **3 000 zł** i odbierz **patelnię grillową Teka!**

Zrób zakupy o łącznej wartości **6 000 zł** i odbierz **zestaw garnków Teka!**

Zrób zakupy o łącznej wartości **8 000 zł** i odbierz **patelnię grillową oraz zestaw garnków Teka!**

Patelnia Grillowa **Teka**

- stal nierdzewna najwyższej jakości
- trzywarstwowa powłoka teflonowa Greblon C3+ z ceramicznym wzmocnieniem dla jeszcze większej trwałości i zdrowego smażenia bez przywierania
- do użytku na wszystkich rodzajach płyt kuchennych: gazowych, elektrycznych, ceramicznych oraz indukcyjnych
- grubość dna 6,3 mm
- wymiar 27 x 27 cm



Zestaw Garnków **Teka**

- stal nierdzewna najwyższej jakości
- do użytku na wszystkich rodzajach płyt kuchennych: gazowych, elektrycznych, ceramicznych oraz indukcyjnych
- w skład zestawu wchodzi: 3 garnki o \varnothing 24 cm, 20 cm i 16 cm, 1 patelnia o \varnothing 28 cm, rondel o \varnothing 16 cm oraz 4 pokrywki



Aby skorzystać z wybranej promocji i otrzymać wyjątkowy prezent, kup produkty Teka w okresie od 15 grudnia 2017 do 31 marca 2018 r., a następnie wypełnij formularz zgłoszeniowy i prześlij go wraz z kopią dowodu zakupu na adres Teka Polska w Pruszkowie, bądź on-line za pośrednictwem strony internetowej: www.kuchenneprzyjemnosci.pl

FORMULARZ ZGŁOSZENIOWY

Aby otrzymać wybrany prezent, należy w okresie od 15 grudnia 2017 do 31 marca 2018 r. dokonać zakupu:

**produktów Teka o łącznej wartości
3 000 zł, 6 000 zł lub 8 000 zł,**

a następnie wypełnić formularz zgłoszeniowy i przesałać go wraz z kopią dowodu zakupu na adres:

Teka Polska Sp. z o.o.,

ul. 3-go Maja 8, 05-800 Pruszków,

bądź on-line za pośrednictwem strony internetowej:

www.kuchenneprzyjemnosci.pl

Imię i nazwisko:

Ulica i nr domu:

Kod i miasto:

Telefon kontaktowy:

e-mail:

Oświadczam, że zapoznałam/-em się z Regulaminem Promocji, akceptuję go i zgadzam się na uczestnictwo w Promocji na zasadach określonych w Regulaminie.*

Wyrażam dobrowolną zgodę na otrzymywanie od Teka Polska Sp. z o.o. z siedzibą w Pruszkowie informacji handlowych za pomocą środków komunikacji elektronicznej w tym na podany przeze mnie adres e-mail zgodnie z ustawą o świadczeniu usług drogą elektroniczną z dnia 18 lipca 2002 r. (Dz.U. z 2002 r. nr 144, poz. 1204 z późn. zm.).

Podpis i data:

* pole wymagane

Promocją objęte są wybrane urządzenia do zabudowy, zlewozmywaki oraz baterie kuchenne marki Teka.

Szczegółowe informacje oraz regulamin dostępne są na stronach
www.kuchenneprzyjemnosci.pl oraz **www.teka.com**

STWORZONE DLA CIEBIE

Mamy różne potrzeby i style życia

Dlatego w Teka adaptujemy nasze urządzenia do Twoich potrzeb

_EASY

Dla tych, którzy cenią prostotę



Dla osób, które potrzebują dobrze zaprojektowanych i mało skomplikowanych urządzeń. Urządzeń, które będą niezbędnym i niezawodnym pomocnikiem w kuchennych pracach.

Dla tych, którzy wybierają proste rozwiązania i pragną gotować komfortowo, bez konieczności rezygnacji z posiadania urządzenia, które wiele oferuje, a mało wymaga.

_TOTAL

Dla tych, którzy potrzebują wszechstronnych rozwiązań



Zaprojektowane dla tych, którzy wymagają wiele od urządzeń kuchennych. Dla tych, dla których gotowanie jest prawdziwą pasją i oczekują wielozadaniowych urządzeń, które sprostają kuchennym wyzwaniom i eksperymentom.

Dla osób poszukujących równowagi pomiędzy funkcjonalnością, wzornictwem oraz doskonałymi rozwiązaniami. Kompleksowe rozwiązanie wszystkich Twoich potrzeb.

_MAESTRO

Dla tych, którzy pragną być o krok przed innymi



Stworzone z myślą o tych, których nie zadowala bycie jak większość, lecz chcą, aby urządzenia kuchenne odzwierciedlały ich osobowość oraz pasję.

Dla tych, którzy oprócz prostoty i precyzji obsługi, wymagają niepowtarzalnych i nowatorskich rozwiązań dopasowanych do indywidualnego stylu ich życia.

**WISH HLB 860 P****_MAESTRO**

3 cykle czyszczenia pyrolitycznego
System czyszczenia HydroClean®PRO
Emalia łatwoczyszcząca
Pojemność (brutto/netto): 71 l / 70 l
Sensorowy panel sterowania
Wyświetlacz TFT 4"
Ergonomiczne pokręta
Pokręta z podświetleniem LED
12 funkcji grzania, 20 programów automatycznych
Potrójnie przeszklone drzwi
System domykania drzwi SoftClose
Prowadnice teleskopowe (2 poziomy, w tym 1 z pełnym wysuwem)
Stal zabezpieczona przed odciskami palców
Inox + szkło w kolorze czarnym

**WISH HLB 860****_MAESTRO**

System czyszczenia HydroClean®PRO
Emalia łatwoczyszcząca
Pojemność (brutto/netto): 71 l / 70 l
Sensorowy panel sterowania
Wyświetlacz TFT 4"
Pokręta z podświetleniem LED
12 funkcji grzania, 20 programów automatycznych
Potrójnie przeszklone drzwi
System domykania drzwi SoftClose
Prowadnice teleskopowe (1 poziom)
Stal zabezpieczona przed odciskami palców
Inox + szkło w kolorze czarnym

**WISH HLB 860 WHITE****_MAESTRO**

System czyszczenia HydroClean®PRO
Emalia łatwoczyszcząca
Pojemność (brutto/netto): 71 l / 70 l
Sensorowy panel sterowania
Wyświetlacz TFT 4"
Pokręta z podświetleniem LED
12 funkcji grzania, 20 programów automatycznych
Potrójnie przeszklone drzwi
System domykania drzwi SoftClose
Prowadnice teleskopowe (1 poziom)
Stal zabezpieczona przed odciskami palców
Inox + szkło w kolorze białym

**WISH HLB 850****_MAESTRO**

System czyszczenia HydroClean®PRO
Emalia łatwoczyszcząca
Pojemność (brutto/netto): 71 l / 70 l
Sensorowy panel sterowania
Wyświetlacz LED
Ergonomiczne pokręta
9 funkcji grzania
Potrójnie przeszklone drzwi
System domykania drzwi SoftClose
Prowadnice teleskopowe (1 poziom)
Opuszczana grzałka grilla
Stal zabezpieczona przed odciskami palców
Inox + szkło w kolorze czarnym

**WISH HLB 840 P****_MAESTRO**

3 cykle czyszczenia pyrolitycznego
System czyszczenia HydroClean®PRO
Emalia łatwoczyszcząca
Pojemność (brutto/netto): 71 l / 70 l
Sensorowy panel sterowania
Wyświetlacz LED
Ergonomiczne pokręta
8 funkcji grzania
Poczwornie przeszklone drzwi
System domykania drzwi SoftClose
Prowadnice teleskopowe (1 poziom)
Stal zabezpieczona przed odciskami palców
Inox + szkło w kolorze czarnym

**WISH HLB 840 P WHITE****_MAESTRO**

3 cykle czyszczenia pyrolitycznego
System czyszczenia HydroClean®PRO
Emalia łatwoczyszcząca
Pojemność (brutto/netto): 71 l / 70 l
Sensorowy panel sterowania
Wyświetlacz LED
Ergonomiczne pokręta
8 funkcji grzania
Poczwornie przeszklone drzwi
System domykania drzwi SoftClose
Prowadnice teleskopowe (1 poziom)
Stal zabezpieczona przed odciskami palców
Inox + szkło w kolorze białym

TEKA DUALCLEAN

**PYROLYZA I HYDROCLEAN®
W JEDNYM PIEKARNIKU**

Wybrane modele piekarników **WISH** zostały wyposażone w dwa systemy ułatwiające czyszczenie ich wnętrza. HydroClean® z przeznaczeniem do codziennego zastosowania oraz Pyrolizę do czyszczenia mocniejszych zabrudzeń.

DUALCLEAN
PYROLYSIS & HYDROCLEAN

=

PYROLYSIS

+

HYDROCLEAN PRO

System czyszczenia Pyroliza usuwa zabrudzenia przy zastosowaniu temperatury osiągającej 500°C. Natomiast HydroClean® wykorzystuje wodę, którą wlewa się na dno piekarnika i podgrzewa do temperatury 90°C.

**WISH HLB 840****_MAESTRO**

System czyszczenia HydroClean®PRO
Emalia łatwoczyszcząca
Pojemność (brutto/netto): 71 l / 70 l
Sensorowy panel sterowania
Wyświetlacz LED
Ergonomiczne pokręta
9 funkcji grzania
Potrójnie przeszklone drzwi
Prowadnice teleskopowe (1 poziom)
Stal zabezpieczona przed odciskami palców
Inox + szkło w kolorze czarnym

**WISH HLB 840 WHITE****_MAESTRO**

System czyszczenia HydroClean®PRO
Emalia łatwoczyszcząca
Pojemność (brutto/netto): 71 l / 70 l
Sensorowy panel sterowania
Wyświetlacz LED
Ergonomiczne pokręta
9 funkcji grzania
Potrójnie przeszklone drzwi
Prowadnice teleskopowe (1 poziom)
Stal zabezpieczona przed odciskami palców
Inox + szkło w kolorze białym

**WISH HSB 645****_TOTAL**

System czyszczenia HydroClean®ECO
Emalia łatwoczyszcząca
Pojemność (brutto/netto): 71 l / 70 l
Sensorowy panel sterowania
Wyświetlacz LED
Ergonomiczne pokręta
9 funkcji grzania
Podwójnie przeszklone drzwi
Prowadnice teleskopowe (1 poziom)
Stal zabezpieczona przed odciskami palców
Inox + szkło w kolorze czarnym

**WISH HSB 640 BLACK****_TOTAL**

System czyszczenia HydroClean®ECO
Emalia łatwoczyszcząca
Pojemność (brutto/netto): 71 l / 70 l
Sensorowy panel sterowania
Wyświetlacz LED
Ergonomiczne pokręta
9 funkcji grzania
Podwójnie przeszklone drzwi
Prowadnice teleskopowe (1 poziom)
Stal zabezpieczona przed odciskami palców
Kolor czarny

**WISH HSB 640 WHITE****_ TOTAL**

System czyszczenia HydroClean®ECO
Emalia łatwoczyszcząca
Pojemność (brutto/netto): 71 l / 70 l
Sensorowy panel sterowania
Wyświetlacz LED
Ergonomiczne pokręta
9 funkcji grzania
Podwójnie przeszklone drzwi
Prowadnice teleskopowe (1 poziom)
Stal zabezpieczona przed odciskami palców
Kolor biały

**WISH HBB 735****_ EASY**

System czyszczenia HydroClean®ECO
Emalia łatwoczyszcząca
Pojemność (brutto/netto): 71 l / 70 l
Sensorowy panel sterowania
Wyświetlacz LED
Ergonomiczne pokręta
9 funkcji grzania
Podwójnie przeszklone drzwi
Prowadnice teleskopowe (1 poziom)
Stal zabezpieczona przed odciskami palców
Inox + szkło w kolorze czarnym

**WISH HBB 725****_ EASY**

System czyszczenia HydroClean®ECO
Emalia łatwoczyszcząca
Pojemność (brutto/netto): 71 l / 70 l
Sensorowy panel sterowania
Wyświetlacz LED
Ergonomiczne pokręta
9 funkcji grzania
Podwójnie przeszklone drzwi
Prowadnice teleskopowe (1 poziom)
Stal zabezpieczona przed odciskami palców
Inox + szkło w kolorze czarnym

**WISH HBB 720 BLACK****_ EASY**

System czyszczenia HydroClean®ECO
Emalia łatwoczyszcząca
Pojemność (brutto/netto): 71 l / 70 l
Sensorowy panel sterowania
Wyświetlacz LED
Ergonomiczne pokręta
7 funkcji grzania
Podwójnie przeszklone drzwi
Prowadnice teleskopowe (1 poziom)
Stal zabezpieczona przed odciskami palców
Kolor czarny

**WISH HBB 720 WHITE****_ EASY**

System czyszczenia HydroClean®ECO
Emalia łatwoczyszcząca
Pojemność (brutto/netto): 71 l / 70 l
Sensorowy panel sterowania
Wyświetlacz LED
Ergonomiczne pokręta
7 funkcji grzania
Podwójnie przeszklone drzwi
Prowadnice teleskopowe (1 poziom)
Stal zabezpieczona przed odciskami palców
Kolor biały

**WISH ZESTAW MULTICOOK**

Do pieczenia i gotowania na parze
Do wszystkich piekarników 70 l
Szkłana pokrywa z silikonem
Dwa metalowe pojemniki
Blacha głęboka i ruszt

**WISH HLC 840****_ MAESTRO**

Piekarnik kompaktowy 45 cm
System czyszczenia HydroClean®PRO
Emalia łatwoczyszcząca
Pojemność (brutto/netto): 45 l / 44 l
Sensorowy panel sterujący
Wyświetlacz LED
Ergonomiczne pokręta
9 funkcji grzania
Potrójnie przeszklone drzwi
Prowadnice teleskopowe (1 poziom)
Opuszczana grzałka grilla
Stal zabezpieczona przed odciskami palców
Inox + szkło w kolorze czarnym

**WISH HLC 840 WHITE****_ MAESTRO**

Piekarnik kompaktowy 45 cm
System czyszczenia HydroClean®PRO
Emalia łatwoczyszcząca
Pojemność (brutto/netto): 45 l / 44 l
Sensorowy panel sterujący
Wyświetlacz LED
Ergonomiczne pokręta
9 funkcji grzania
Potrójnie przeszklone drzwi
Prowadnice teleskopowe (1 poziom)
Opuszczana grzałka grilla
Stal zabezpieczona przed odciskami palców
Inox + szkło w kolorze białym

**WISH HLC 844 C****_ MAESTRO**

Piekarnik kompaktowy z funkcją mikrofal 45 cm
System czyszczenia HydroClean®ECO
Emalia łatwoczyszcząca
Pojemność (brutto/netto): 41 l / 40 l
Sensorowy panel sterujący
Wyświetlacz LED
Ergonomiczne pokręta
12 funkcji grzania
Maxigrill o mocy 2 500 W
5 poziomów mocy mikrofal do 1 000 W
Automatyczne rozmrażanie wg wagi i czasu
Zabezpieczenie przed dziećmi
Wyłącznik bezpieczeństwa
Potrójnie przeszklone drzwi
Stal zabezpieczona przed odciskami palców
Inox + szkło w kolorze czarnym

**WISH MLC 844****_ MAESTRO**

Kuchenka mikrofalowa 45 cm
Emalia łatwoczyszcząca
Pojemność (brutto/netto): 45 l / 44 l
Sensorowy panel sterujący
Wyświetlacz LED
Ergonomiczne pokręta
3 funkcje grzania
Grill o mocy 1 400 W
5 poziomów mocy do 1 000 W
Timer
Rozmrażanie wg wagi i czasu
Wyłącznik bezpieczeństwa
Podwójnie przeszklone drzwi
Stal zabezpieczona przed odciskami palców
Inox + szkło w kolorze czarnym

**WISH CLC 855 GM****_ MAESTRO**

Ekspres do kawy 45 cm
Elektroniczny panel sterujący
3 funkcje (kawa, spienianie mleka, gorąca woda)
3 programy automatyczne
Wysuwana dysza do pary i gorącej wody
Podwójna dysza do kawy z możliwością regulacji wysokości
Możliwość użycia kawy mielonej
Możliwość ustawienia temperatury i wielkości kawy
Możliwość ustawienia czasu włączenia i wyłączenia
Oświetlenie LED wnętrza
Funkcja samooczyszczania i automatycznego odkamieniania
Prowadnice teleskopowe
Ciśnienie: 15 bar
Stal zabezpieczona przed odciskami palców
Inox + szkło w kolorze czarnym

**WISH CLC 835 MC****_ MAESTRO**

Ekspres do kawy na kapsułki 45 cm
Sensorowy panel sterujący
Wyświetlacz TFT 4"
Pokrętła z podświetleniem LED
3 funkcje (kawa, spienianie mleka, gorąca woda)
4 programy automatyczne
5 adapterów do kawy (Nespresso®, Lavazza®, Caffitaly®/Tchibo®, Easy Serving Espresso®, kawa mielona)
Ruchoma dysza do pary
Możliwość przygotowania 1 filiżanki kawy
Podstawa pod filizankę z regulacją wysokości
Możliwość ustawienia temperatury i wielkości kawy
Możliwość ustawienia czasu włączenia i wyłączenia
Zabezpieczenie przed dziećmi
Oświetlenie LED wnętrza
Funkcja samooczyszczania i automatycznego odkamieniania
Pojemnik na wodę o pojemności 1 l
Ciśnienie: 19 bar
Stal zabezpieczona przed odciskami palców
Inox + szkło w kolorze czarnym

URZĄDZENIA KOMPAKTOWE



1 619 zł
1 199 zł

WISH CP 15 GS

■ **_MAESTRO**

Szuflada do podgrzewania naczyń
Wysuw na prowadnicach teleskopowych
Pojemność: zastawa obiadowa dla 6 osób
Wysokość użytkowa: 10 cm
Zakres temperatur 30-80°C
Kontrolka włączenia
Otwieranie na dotyk
Idealna do podgrzewania naczyń lub utrzymywania w cieple dań
Stal zabezpieczona przed odciskami palców
Inox + szkło w kolorze czarnym



2 159 zł
1 599 zł

WISH VS 152 GS

■ **_MAESTRO**

Szuflada po pakowaniu próżniowego
Wysuw na prowadnicach teleskopowych
Dwa dyspensery z obcinarkami na folie aluminiową i spożywczą w rolkach
Pakowanie próżniowe żywności
Zgrzewarka woreczków foliowych o szerokości max 295 mm
Waga kuchenna do 5 kg
Otwieranie na dotyk
Możliwość przechowywania blachy z piekarnika i innych akcesoriów kuchennych
Stal zabezpieczona przed odciskami palców
Inox + szkło w kolorze czarnym



1 619 zł
1 199 zł

WISH ML 825 TFL BI

■ **_MAESTRO**

Pojemność (brutto/netto): 25 l / 23,6 l
Sensorowy panel sterujący
Wyświetlacz LED
3 funkcje grzania
Grill o mocy 1 000 W
5 poziomów mocy do 900 W
8 programów automatycznych
Timer (0-95 min.)
Program Quick Start (30 sek.)
Funkcja Multistage Cooking
Rozmrażanie wg wagi i czasu
Wnętrze ze stali nierdzewnej
Wbudowany talerz obrotowy o Ø 31,5 cm
Podwójnie przeszklone drzwi
Drzwi otwierane na lewą stronę
Stal zabezpieczona przed odciskami palców
Inox + szkło w kolorze czarnym



2 699 zł
1 999 zł

WISH ML 822 BIS L/R

■ **_MAESTRO**

Pojemność (brutto/netto): 22 l / 21,56 l
Sensorowy panel sterujący
Wyświetlacz LED
Ergonomiczne pokrętki
3 funkcje grzania
Grill o mocy 1 200 W
Opuszczana grzałka grilla
5 poziomów mocy do 850 W
9 programów automatycznych
Timer (0-90 min.)
Program Quick Start (30 sek.)
Automatyczne rozmrażanie wg wagi i czasu
Wnętrze ze stali nierdzewnej
Ceramiczne dno
Podwójnie przeszklone drzwi
L - drzwi otwierane na lewą stronę
R - drzwi otwierane na prawą stronę
Stal zabezpieczona przed odciskami palców
Inox + szkło w kolorze czarnym



2 699 zł
1 999 zł

WISH ML 822 BIS L WHITE

■ **_MAESTRO**

Pojemność (brutto/netto): 22 l / 21,56 l
Sensorowy panel sterujący
Wyświetlacz LED
Ergonomiczne pokrętki
3 funkcje grzania
Grill o mocy 1 200 W
Opuszczana grzałka grilla
5 poziomów mocy do 850 W
9 programów automatycznych
Timer (0-90 min.)
Program Quick Start (30 sek.)
Automatyczne rozmrażanie wg wagi i czasu
Wnętrze ze stali nierdzewnej
Ceramiczne dno
Podwójnie przeszklone drzwi
L - drzwi otwierane na lewą stronę
Stal zabezpieczona przed odciskami palców
Inox + szkło w kolorze białym



2 569 zł
1 899 zł

WISH MS 622 BIS L/R

■ **_TOTAL**

Pojemność (brutto/netto): 22 l / 21,56 l
Sensorowy panel sterujący
Wyświetlacz LED
Ergonomiczne pokrętki
3 funkcje grzania
Grill o mocy 1 200 W
Opuszczana grzałka grilla
5 poziomów mocy do 850 W
2 programy automatyczne
Timer (0-90 min.)
Program Quick Start (30 sek.)
Automatyczne rozmrażanie wg wagi i czasu
Wnętrze ze stali nierdzewnej
Ceramiczne dno
Podwójnie przeszklone drzwi
L - drzwi otwierane na lewą stronę
R - drzwi otwierane na prawą stronę
Stal zabezpieczona przed odciskami palców
Inox + szkło w kolorze czarnym



1 569 zł
1 159 zł

WISH ML 820 BIS

■ **_MAESTRO**

Pojemność (brutto/netto): 20 l / 18 l
Sensorowy panel sterujący
Wyświetlacz TFT w kolorze białym
Ergonomiczne pokrętki
3 funkcje grzania
Grill kwarcowy o mocy 1 000 W
5 poziomów mocy do 700 W
3 programy automatyczne
1 program Memory
Timer (0-90 min.)
Program Quick Start (30 sek.)
Automatyczne rozmrażanie wg wagi i czasu
Wnętrze ze stali nierdzewnej
Wbudowany talerz obrotowy o Ø 24 cm
Podwójnie przeszklone drzwi
Drzwi otwierane na lewą stronę
Stal zabezpieczona przed odciskami palców
Inox + szkło w kolorze czarnym



1 349 zł
999 zł

WISH MS 620 BIS

■ **_TOTAL**

Pojemność (brutto/netto): 20 l / 18 l
Sensorowy panel sterujący
Wyświetlacz TFT w kolorze białym
Ergonomiczne pokrętki
3 funkcje grzania
Grill kwarcowy o mocy 1 000 W
5 poziomów mocy do 700 W
3 programy automatyczne
1 program Memory
Timer (0-90 min.)
Program Quick Start (30 sek.)
Automatyczne rozmrażanie wg wagi i czasu
Wnętrze ze stali nierdzewnej
Wbudowany talerz obrotowy o Ø 24 cm
Podwójnie przeszklone drzwi
Drzwi otwierane na lewą stronę
Stal zabezpieczona przed odciskami palców
Inox + szkło w kolorze czarnym

KUCHENKI MIKROFALOWE WOLNOSTOJĄCE



499 zł
369 zł

MWE 230 G INOX

■ **_EASY**

Elektroniczny panel sterowania
Pojemność 23 l
3 funkcje: mikrofała, grill, mikrofała+grill
5 poziomów mocy do 800 W
8 programów automatycznych: auto, warzywa, ryba, mięso, makaron, ziemniaki, pizza, zupa
Timer 0-95 min
Talerz obrotowy 27 cm
Grill kwarcowy o mocy do 1000 W
Maksymalny pobór energii do 1250 W
Automatyczne rozmrażanie wg wagi i czasu
Szybki start
Obudowa ze stali nierdzewnej
Wnętrze ze stali nierdzewnej
Wymiary zewnętrzne: 48,5 x 29,2 x 38,6 cm



459 zł
339 zł

MWE 225 G INOX

■ **_EASY**

Elektroniczny panel sterowania
Pojemność 20 l
3 funkcje: mikrofała, grill, mikrofała+grill
5 poziomów mocy do 700 W
8 programów automatycznych: auto, warzywa, ryba, mięso, makaron, ziemniaki, pizza, zupa
Timer 0-95 min
Talerz obrotowy 25,5 cm
Grill kwarcowy o mocy do 1000 W
Maksymalny pobór energii do 1050 W
Automatyczne rozmrażanie wg wagi i czasu
Szybki start
Obudowa ze stali nierdzewnej
Wnętrze w kolorze szarym
Wymiary zewnętrzne: 43,9 x 25,8 x 34 cm



379 zł
259 zł

MW 225 G WHITE*

■ **_EASY**

Mechaniczny panel sterowania
Pojemność 20 l
3 funkcje: mikrofała, grill, mikrofała+grill
5 poziomów mocy do 700 W
Timer 0-35 min
Talerz obrotowy 25,5 cm
Grill kwarcowy o mocy do 1000 W
Maksymalny pobór energii do 1050 W
Automatyczne rozmrażanie wg wagi i czasu
Obudowa w kolorze białym
Wnętrze w kolorze białym
Wymiary zewnętrzne: 43,9 x 25,8 x 34 cm



339 zł
229 zł

MW 225 WHITE*

■ **_EASY**

Mechaniczny panel sterowania
Pojemność 20 l
1 funkcja: mikrofała
5 poziomów mocy do 700 W
Timer 0-35 min
Talerz obrotowy 25,5 cm
Maksymalny pobór energii do 1050 W
Automatyczne rozmrażanie wg wagi i czasu
Obudowa w kolorze białym
Wnętrze w kolorze białym
Wymiary zewnętrzne: 43,9 x 25,8 x 34 cm



A

2 699 zł
1 999 zł

HR 750 ANTHRACITE

■ _TOTAL

Piekarnik 60 cm
Emalia Crystal Clean
Pojemność (brutto/netto): 65 l / 59 l
Analogowy zegar z funkcją wyłączenia
9 funkcji grzania
Kontrolka termostatu
Podwójnie przeszklone drzwi
Prowadnice teleskopowe (2 poziomy)
Kolor antracytowy matowy
Wykończenia w kolorze mosiężnym



1 349 zł
999 zł

EH604GAIAL TRANTHRACITE

■ _TOTAL

Płyta gazowa 60 cm
Palnik z potrójną koroną
Żeliwne ruszty
Sterowanie pokrętkami z zapalaczami
Zabezpieczenie przeciwyfływowe gazu
Kolor antracytowy matowy
Wykończenia w kolorze mosiężnym
Palniki gazowe o mocy:
3,5 kW, 3 kW, 1,75 kW, 1 kW



2 699 zł
1 999 zł

MWR 32 BI ANTHRACITE

■ _TOTAL

Kuchenka mikrofalowa 45 cm
Pojemność (brutto/netto): 38 l / 32 l
3 funkcje grzania
1 program automatyczny
Mechaniczny programator
Grill o mocy 1500 W
5 poziomów mocy mikrofal do 1000 W
Automatyczne rozmrażanie wg czasu
Podwójnie przeszklone drzwi
Kolor antracytowy matowy
Wykończenia w kolorze mosiężnym



1 889 zł
1 399 zł

MWR 22 BI ANTHRACITE

■ _TOTAL

Kuchenka mikrofalowa 39 cm
Pojemność (brutto/netto): 22 l / 21,56 l
Mechaniczny programator
1 funkcja grzania (mikrofała)
5 poziomów mocy mikrofal do 850 W
Timer (0-60 min.)
Automatyczne rozmrażanie wg czasu
Wnętrze ze stali nierdzewnej
Ceramiczne dno
Podwójnie przeszklone drzwi
Drzwi otwierane na lewą stronę
Kolor antracytowy matowy
Wykończenia w kolorze mosiężnym



A

2 699 zł
1 999 zł

HR 750 BEIGE

■ _TOTAL

Piekarnik 60 cm
Emalia Crystal Clean
Pojemność (brutto/netto): 65 l / 59 l
Analogowy zegar z funkcją wyłączenia
9 funkcji grzania
Kontrolka termostatu
Podwójnie przeszklone drzwi
Prowadnice teleskopowe (2 poziomy)
Kolor beżowy matowy (RAL 1015)
Wykończenia w kolorze mosiężnym



1 349 zł
999 zł

EH 60 4G AI AL TR BEIGE

■ _TOTAL

Płyta gazowa 60 cm
Palnik z potrójną koroną
Żeliwne ruszty
Sterowanie pokrętkami z zapalaczami
Zabezpieczenie przeciwyfływowe gazu
Kolor beżowy matowy (RAL 1015)
Wykończenia w kolorze mosiężnym
Palniki gazowe o mocy:
3,5 kW, 3 kW, 1,75 kW, 1 kW



2 699 zł
1 999 zł

MWR 32 BI BEIGE

■ _TOTAL

Kuchenka mikrofalowa 45 cm
Pojemność (brutto/netto): 38 l / 32 l
3 funkcje grzania
1 program automatyczny
Mechaniczny programator
Grill o mocy 1500 W
5 poziomów mocy mikrofal do 1000 W
Automatyczne rozmrażanie wg czasu
Podwójnie przeszklone drzwi
Kolor beżowy matowy (RAL 1015)
Wykończenia w kolorze mosiężnym



1 889 zł
1 399 zł

MWR 22 BI BEIGE

■ _TOTAL

Kuchenka mikrofalowa 39 cm
Pojemność (brutto/netto): 22 l / 21,56 l
Mechaniczny programator
1 funkcja grzania (mikrofała)
5 poziomów mocy mikrofal do 850 W
Timer (0-60 min.)
Automatyczne rozmrażanie wg czasu
Wnętrze ze stali nierdzewnej
Ceramiczne dno
Podwójnie przeszklone drzwi
Drzwi otwierane na lewą stronę
Kolor beżowy matowy (RAL 1015)
Wykończenia w kolorze mosiężnym



A

2 699 zł
1 999 zł

HR 750 BRIGHT CREAM

■ _TOTAL

Piekarnik 60 cm
Emalia Crystal Clean
Pojemność (brutto/netto): 65 l / 59 l
Analogowy zegar z funkcją wyłączenia
9 funkcji grzania
Kontrolka termostatu
Podwójnie przeszklone drzwi
Prowadnice teleskopowe (2 poziomy)
Kolor jasny kremowy błyszczący (RAL 1013)
Wykończenia w kolorze mosiężnym



1 349 zł
999 zł

EH604GAIAL TR BRIGHT CREAM

■ _TOTAL

Płyta gazowa 60 cm
Palnik z potrójną koroną
Żeliwne ruszty
Sterowanie pokrętkami z zapalaczami
Zabezpieczenie przeciwyfływowe gazu
Kolor jasny kremowy błyszczący (RAL 1013)
Wykończenia w kolorze mosiężnym
Palniki gazowe o mocy:
3,5 kW, 3 kW, 1,75 kW, 1 kW



2 699 zł
1 999 zł

MWR 32 BIA BRIGHT CREAM

■ _TOTAL

Kuchenka mikrofalowa 45 cm
Pojemność (brutto/netto): 38 l / 32 l
Mechaniczny programator
3 funkcje grzania
Grill o mocy 1500 W
5 poziomów mocy mikrofal do 1000 W
2 programy automatyczne
Timer (0-60 min.)
Automatyczne rozmrażanie wg czasu
Wnętrze ze stali nierdzewnej
Drzwi otwierane na lewą stronę
Kolor jasny kremowy błyszczący (RAL 1013)
Wykończenia w kolorze mosiężnym
Model dostępny w I kwartale 2018

NOWOŚĆ



1 889 zł
1 399 zł

MWR 22 BI BRIGHT CREAM

■ _TOTAL

Kuchenka mikrofalowa 39 cm
Pojemność (brutto/netto): 22 l / 21,56 l
Mechaniczny programator
1 funkcja grzania (mikrofała)
5 poziomów mocy mikrofal do 850 W
Timer (0-60 min.)
Automatyczne rozmrażanie wg czasu
Wnętrze ze stali nierdzewnej
Ceramiczne dno
Podwójnie przeszklone drzwi
Drzwi otwierane na lewą stronę
Kolor jasny kremowy błyszczący (RAL 1013)
Wykończenia w kolorze mosiężnym



DOS 90
1 349 zł
999 zł

DOS 60
1 219 zł
899 zł

DOS 90/60 ANTHRACITE

■ _TOTAL

Okap przyścienny 90 lub 60 cm
Klasa efektywności energetycznej C
Elektroniczne sterowanie przyciskami
3 prędkości turbiny
Oświetlenie halogenowe 2 x 20 W
Filtry metalowe
Wydajność max.: 650 m³/h
Opcja recyrkulacji
(filtry węglowe 1 szt.: 61801259)
Kolor antracytowy matowy
Wykończenia w kolorze mosiężnym



1 759 zł
1 299 zł

HR 650 GRAPHITE*

■ _TOTAL

Piekarnik 60 cm
Emalia Crystal Clean
Pojemność (brutto/netto): 65 l / 59 l
Analogowy zegar z funkcją wyłączenia
9 funkcji grzania
Kontrolka termostatu
Podwójnie przeszklone drzwi
Prowadnice teleskopowe (1 poziom)
Front szklany, kolor grafitowy (RAL 7016)
Wykończenia w kolorze mosiężnym



1 359 zł
799 zł

ER 60 4G AI AL GRAPHITE*

■ _TOTAL

Płyta gazowa 60 cm
Żeliwne ruszty
Sterowanie pokrętkami z zapalaczami
Zabezpieczenie przeciwywypływowe gazu
Hartowane szkło, kolor grafitowy (RAL 7016)
Wykończenia w kolorze mosiężnym
Palniki gazowe:
3 kW, 2 x 1,75 kW, 1 kW



2 029 zł
1 499 zł

IBR 6040 RETRO

■ _EASY

Płyta indukcyjna 60 cm
Sterowanie sensorowe
Timer z sygnałem akustycznym
System rozpoznawania naczyń
Funkcja Power
Funkcja utrzymywania ciepła
Funkcja Power Management
Wskaźniki zalegania ciepła
Napięcie znamionowe: 230/400 V
Wyświetlacz w kolorze czerwonym
Nadruk na płycie w kolorze złotym
Bez ramy
Pola indukcyjne:
Ø 210 mm, Ø 180 mm, Ø 145 mm, Ø 145 mm




DOS 90
1 349 zł
999 zł

DOS 60
1 219 zł
899 zł

DOS 90/60 BEIGE

■ _TOTAL

Okap przyścienny 90 lub 60 cm
Klasa efektywności energetycznej C
Elektroniczne sterowanie przyciskami
3 prędkości turbiny
Oświetlenie halogenowe 2 x 20 W
Filtry metalowe
Wydajność max.: 650 m³/h
Opcja recyrkulacji
(filtry węglowe 1 szt.: 61801259)
Kolor beżowy matowy (RAL 1015)
Wykończenia w kolorze mosiężnym

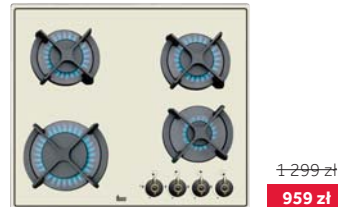


2 299 zł
1 699 zł

HR 650 CREAM

■ _TOTAL

Piekarnik 60 cm
Emalia Crystal Clean
Pojemność (brutto/netto): 65 l / 59 l
Analogowy zegar z funkcją wyłączenia
9 funkcji grzania
Kontrolka termostatu
Podwójnie przeszklone drzwi
Prowadnice teleskopowe (1 poziom)
Front szklany, kolor kremowy
Wykończenia w kolorze mosiężnym



1 299 zł
959 zł

ER 60 4G AI AL CREAM

■ _TOTAL

Płyta gazowa 60 cm
Żeliwne ruszty
Sterowanie pokrętkami z zapalaczami
Zabezpieczenie przeciwywypływowe gazu
Hartowane szkło, kolor kremowy
Wykończenia w kolorze mosiężnym
Palniki gazowe:
3 kW, 2 x 1,75 kW, 1 kW

UROK KLASYKI
Neutralne kolory i stylowe
wykończenia urządzeń
z linii Country Style idealnie
komponują się z rustykalnymi
meblami, naturalnymi
materiałami oraz rodzinnymi
pamiątkami. Doskonale
wpasowują się także
w ruralistyczny charakter
wielu kultur, w których to
kuchnia stanowi serce domu.

PŁYTY INDUKCYJNO-GAZOWE

POŁĄCZONE ZALETY

Płyta gazowa czy indukcyjna?
A może... obie?

Płyty indukcyjne z palnikami
gazowymi to idealne
rozwiązanie dla zapalonych
kucharzy, którzy w zaciszu
domowym stają się
profesjonalnymi szefami kuchni
i nie wyobrażają sobie gotowania
bez prawdziwego ognia.
Efektywne palniki gazowe
ze stabilnymi żeliwnymi
rusztami oraz komfortowe
pola indukcyjne sterowane
sensorowo gwarantują
swobodę wyboru gotowania.



7 999 zł
5 999 zł

IG 940 1G AI AL DR

■ _MAESTRO

■ NOWOŚĆ

Płyta indukcyjno-gazowa 90 cm
4 pola indukcyjne + 1 palnik gazowy
z podwójną koroną
Sterowanie sensorowe + sterowanie
pokrętkiem z zapalaczem pokrętkami
z zapalaczami
Timer z sygnałem akustycznym
System rozpoznawania naczyń
Funkcja Power
Funkcja Power Management
Wskaźniki zalegania ciepła
Napięcie znamionowe 230/400 V
Wyświetlacz w kolorze czerwonym
Zabezpieczenie przeciwywypływowe gazu
Szkło ceramiczne
Żeliwne ruszty i podstawka do Woka
Bez ramy
Pola indukcyjne: Ø 210 mm, Ø 210 mm,
Ø 145 mm, Ø 145 mm
Palnik gazowy: 5 kW
Model dostępny w I kwartale 2018



4 499 zł
3 299 zł

IG 940 2G AI AL

■ _MAESTRO

Płyta indukcyjno-gazowa 90 cm
4 pola indukcyjne + 2 palniki gazowe
Sterowanie sensorowe + sterowanie
pokrętkami z zapalaczami
Timer z sygnałem akustycznym
System rozpoznawania naczyń
Funkcja Power
Funkcja Power Management
Wskaźniki zalegania ciepła
Napięcie znamionowe 230/400 V
Wyświetlacz w kolorze czerwonym
Zabezpieczenie przeciwywypływowe gazu
Szkło ceramiczne
Żeliwne ruszty
Bez ramy
Pola indukcyjne: Ø 210 mm, Ø 210 mm,
Ø 145 mm, Ø 145 mm
Palniki gazowe: 2,8 kW, 1 kW



2 999 zł
2 199 zł

IG 620 2G AI AL

■ _MAESTRO

Płyta indukcyjno-gazowa 60 cm
2 pola indukcyjne + 2 palniki gazowe
Sterowanie sensorowe + sterowanie
pokrętkami z zapalaczami
Timer z sygnałem akustycznym
System rozpoznawania naczyń
Funkcja Power
Funkcja Power Management
Wskaźniki zalegania ciepła
Napięcie znamionowe 230/400 V
Wyświetlacz w kolorze czerwonym
Zabezpieczenie przeciwywypływowe gazu
Szkło ceramiczne
Żeliwne ruszty
Bez ramy
Pola indukcyjne: Ø 210 mm, Ø 145 mm
Palniki gazowe: 2,8 kW, 1 kW



5 399 zł
3 999 zł

IRC 9430 KS

_ MAESTRO **NOWOŚĆ**
 Płyta indukcyjna 95 cm
 Sterowanie sensorowe Slider
 Indywidualny timer z sygnałem akustycznym
 System rozpoznawania naczyń
 Funkcja Power Plus
 Funkcja iQuick Boiling
 Funkcja Total Zone
 Funkcja Stop & Go
 Funkcja utrzymywania ciepła
 Wskaźniki zalegania ciepła
 Napięcie znamionowe 230/400 V
 Wyświetlacz w kolorze czerwonym
 Bez ramy
 Pola indukcyjne: Ø280 mm, Ø180 mm, Ø180 mm, Ø145 mm
Model dostępny w I kwartale 2018



4 999 zł
2 999 zł

IRS 953*

_ MAESTRO
 Płyta indukcyjna 90 cm
 Sterowanie sensorowe Slider
 Timer z sygnałem akustycznym
 System rozpoznawania naczyń
 Funkcja Power Plus
 Funkcja Smart Boiling
 Funkcja Total Zone
 Funkcja Stop & Go
 Funkcja utrzymywania ciepła
 Wskaźniki zalegania ciepła
 Napięcie znamionowe: 230/400 V
 Wyświetlacz w kolorze czerwonym
 Facette
 Pola indukcyjne: Ø 300/190 mm, Ø 210 mm, Ø 180 mm, Ø 180 mm, Ø 145 mm



4 729 zł
3 499 zł

IB 9530

_ MAESTRO
 Płyta indukcyjna 90 cm
 Sterowanie sensorowe Slider
 Indywidualny timer z sygnałem akustycznym
 System rozpoznawania naczyń
 Funkcja Power Plus
 Funkcja iQuick Boiling
 Funkcja Total Zone
 Funkcja Stop & Go
 Funkcja utrzymywania ciepła
 Wskaźniki zalegania ciepła
 Napięcie znamionowe 230/400 V
 Wyświetlacz w kolorze czerwonym
 Bez ramy
 Pola indukcyjne: Ø 300/190 mm, Ø 210 mm, Ø 180 mm, Ø 180 mm, Ø 145 mm



3 239 zł
2 399 zł

IR 9400 HS

_ MAESTRO
 Płyta indukcyjna 90 cm
 Sterowanie sensorowe
 Indywidualny timer z sygnałem akustycznym
 System rozpoznawania naczyń
 Funkcja Power
 Funkcja iQuick Boiling
 Funkcja utrzymywania ciepła
 Wskaźniki zalegania ciepła
 Napięcie znamionowe 230/400 V
 Wyświetlacz w kolorze czerwonym
 Facette
 Pola indukcyjne: Ø 210 mm, Ø 180 mm, Ø 180 mm, Ø 145 mm



3 649 zł
2 699 zł

IR 8430

_ MAESTRO **NOWOŚĆ**
 Płyta indukcyjna 80 cm
 Sterowanie sensorowe Slider
 Indywidualny timer z sygnałem akustycznym
 System rozpoznawania naczyń
 Funkcja Power Plus
 Funkcja iQuick Boiling
 Funkcja Total Zone
 Funkcja Stop & Go
 Funkcja utrzymywania ciepła
 Wskaźniki zalegania ciepła
 Napięcie znamionowe 230/400 V
 Wyświetlacz w kolorze czerwonym
 Facette
 Pola indukcyjne: Ø280 mm, Ø180 mm, Ø180 mm, Ø145 mm



3 239 zł
2 399 zł

IT 6450 iKNOB

_ MAESTRO
 Płyta indukcyjna 60 cm
 Indywidualne sterowanie sensorowe iKnob
 Indywidualny timer z sygnałem akustycznym
 System rozpoznawania naczyń
 Funkcja Power Plus
 Funkcja iQuick Boiling
 Funkcja Total Zone
 Funkcja Stop & Go
 Funkcja Power Management
 Funkcja wyłączenia dźwięku
 Wskaźniki zalegania ciepła
 Napięcie znamionowe: 230/400 V
 Wyświetlacz w kolorze czerwonym i niebieskim
 Metalowa rama slim
 Pola indukcyjne : Ø210 mm, Ø180 mm, Ø180 mm, Ø145 mm



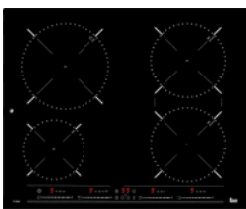
3 399 zł
1 999 zł

IRS 643*

_ MAESTRO
 Płyta indukcyjna 60 cm
 Sterowanie sensorowe Slider
 Timer z sygnałem akustycznym
 System rozpoznawania naczyń
 Funkcja Power Plus
 Funkcja Smart Boiling
 Funkcja Total Zone
 Funkcja Stop & Go
 Funkcja utrzymywania ciepła
 Wskaźniki zalegania ciepła
 Napięcie znamionowe: 230/400 V
 Wyświetlacz w kolorze czerwonym
 Facette

**PRECYZJA
USTAWIEŃ**

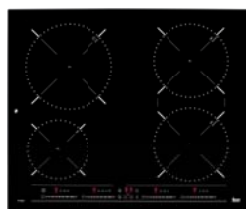
Innowacyjne pokrętko iKnob pozwala niezwykle dokładnie i łatwo sterować płytą oraz kontrolować każdą funkcję. Czerwone podświetlenie sygnalizuje ustawianie mocy pół grzewczych, a niebieskie czasu działania. Ustawione parametry wyświetlają się na płycie, indywidualnie dla każdego pola grzewczego.



2 569 zł
1 899 zł

IZ 6420

_ TOTAL
 Płyta indukcyjna 60 cm
 Indywidualne sterowanie sensorowe Multislider Pro
 Indywidualny timer z sygnałem akustycznym
 System rozpoznawania naczyń
 4 funkcje iCooking:
 iQuick Boiling, Gotowanie na wolnym ogniu, Rozpuszczanie, Utrzymywanie w cieple
 Funkcja Power Plus
 Funkcja Total Zone
 Funkcja Stop & Go
 Funkcja Power Management
 Wskaźniki zalegania ciepła
 Napięcie znamionowe: 230/400 V
 Wyświetlacz w kolorze czerwonym
 Front facette
 Pola indukcyjne: Ø 210 mm, Ø 180 mm, Ø 180 mm, Ø 145 mm



2 649 zł
1 959 zł

IT 6420

_ TOTAL
 Płyta indukcyjna 60 cm
 Indywidualne sterowanie sensorowe Multislider Pro
 Indywidualny timer z sygnałem akustycznym
 System rozpoznawania naczyń
 4 funkcje iCooking:
 iQuick Boiling, Gotowanie na wolnym ogniu, Rozpuszczanie, Utrzymywanie w cieple
 Funkcja Power Plus
 Funkcja Total Zone
 Funkcja Stop & Go
 Funkcja Power Management
 Wskaźniki zalegania ciepła
 Napięcie znamionowe: 230/400 V
 Wyświetlacz w kolorze czerwonym
 Metalowa rama slim
 Pola indukcyjne: Ø 210 mm, Ø 180 mm, Ø 180 mm, Ø 145 mm



3 259 zł
2 399 zł

IZ 6420 WHITE

_ TOTAL **NOWOŚĆ**
 Płyta indukcyjna 60 cm
 Indywidualne sterowanie sensorowe Multislider Pro
 Indywidualny timer z sygnałem akustycznym
 System rozpoznawania naczyń
 4 funkcje iCooking:
 iQuick Boiling, Gotowanie na wolnym ogniu, Rozpuszczanie, Utrzymywanie w cieple
 Funkcja Power Plus
 Funkcja Total Zone
 Funkcja Stop & Go
 Funkcja Power Management
 Wskaźniki zalegania ciepła
 Napięcie znamionowe: 230/400 V
 Wyświetlacz w kolorze czerwonym
 Metalowa rama slim
 Pola indukcyjne: Ø 210 mm, Ø 180 mm, Ø 180 mm, Ø 145 mm
Model dostępny w I kwartale 2018




3 189 zł
2 359 zł

IRS 641 WHITE*

_ TOTAL
 Płyta indukcyjna 60 cm
 Sterowanie sensorowe Slider
 Timer z sygnałem akustycznym
 System rozpoznawania naczyń
 Funkcja Power
 Funkcja utrzymywania ciepła
 Wskaźniki zalegania ciepła
 Szkoło w kolorze białym
 Napięcie znamionowe: 230/400 V
 Wyświetlacz w kolorze czerwonym
 Facette
 Pola indukcyjne: Ø 210 mm, Ø 180 mm, Ø 180 mm, Ø 145 mm

*model dostępny do wyczerpania asortymentu



2 699 zł
1 999 zł

IZF 6424

■ **_MAESTRO**

Płyta indukcyjna 60 cm
4 pola indukcyjne Teka Flex
Indywidualne sterowanie sensorowe
Multislider Pro
Indywidualny timer z sygnałem akustycznym
System rozpoznawania naczyń
4 funkcje iCooking: iQuick Boiling, Gotowanie na wolnym ogniu, Rozpuszczanie, Utrzymywanie w cieple
Funkcja Power Plus
Funkcja Total Zone
Funkcja Stop & Go
Funkcja Power Management
Wskaźniki zalegania ciepła
Napięcie znamionowe: 230/400 V
Wyświetlacz w kolorze czerwonym
Front facette
Pola indukcyjne: 4 x owalne pole 235 x 190 mm




1 699 zł
1 259 zł

IRF 3200

■ **_MAESTRO**

NOWOŚĆ

Płyta indukcyjna 30 cm
2 pola indukcyjne Teka Flex
Sterowanie sensorowe Slider
Indywidualny timer z sygnałem akustycznym
System rozpoznawania naczyń
Funkcja Power
Funkcja Total Zone
Funkcja utrzymywania ciepła
Wskaźniki zalegania ciepła
Napięcie znamionowe: 230 V
Wyświetlacz w kolorze czerwonym
Facette
Pola indukcyjne: 2 x owalne pole 235 x 190 mm




1 159 zł
859 zł

TZ 6420

■ **_TOTAL**

NOWOŚĆ

Płyta ceramiczna 60 cm
Sterowanie sensorowe
Indywidualny timer z sygnałem akustycznym
Funkcja szybkiego zagotowania
Wskaźniki zalegania ciepła
Napięcie znamionowe: 230/400 V
Wyświetlacz w kolorze czerwonym
Front facette
Pola HiLight: Ø 210/180 mm, Ø 180 mm, Ø 145 mm, Ø 145 mm
Model dostępny w I kwartale 2018



949 zł
699 zł

TB 6415

■ **_EASY**

Płyta ceramiczna 60 cm
Sterowanie sensorowe
Indywidualny timer z sygnałem akustycznym
Funkcja szybkiego zagotowania
Wskaźniki zalegania ciepła
Napięcie znamionowe: 230/400 V
Wyświetlacz w kolorze czerwonym
Bez ramy
Pola HiLight: Ø 210 mm, Ø 180 mm, Ø 145 mm, Ø 145 mm

PŁYTY GAZOWE



1 659 zł
1 229 zł

EX 90.1 5G AI AL DR

■ **_TOTAL**

Płyta gazowa 90 cm
Palnik z podwójną koroną
Żeliwne ruszty
Sterowanie pokrętkami z zapalaczami
Zabezpieczenie przeciwwypływowe gazu
Inox
Palniki gazowe: 4 kW, 2,8 kW, 1,75 kW, 1,75 kW, 1 kW



1 569 zł
1 159 zł

EX 70.1 5G AI AL DR

■ **_TOTAL**

Płyta gazowa 70 cm
Palnik z podwójną koroną
Żeliwne ruszty
Sterowanie pokrętkami z zapalaczami
Zabezpieczenie przeciwwypływowe gazu
Inox
Palniki gazowe: 4 kW, 2,8 kW, 1,75 kW, 1,75 kW, 1 kW



1 269 zł
939 zł

EX 60.1 4G AI AL DR

■ **_TOTAL**

Płyta gazowa 60 cm
Palnik z podwójną koroną
Żeliwne ruszty
Sterowanie pokrętkami z zapalaczami
Zabezpieczenie przeciwwypływowe gazu
Inox
Palniki gazowe: 4 kW, 2,8 kW, 1,75 kW, 1 kW



1 299 zł
959 zł

EH 60 4G AI AL TR INOX

■ **_TOTAL**

Płyta gazowa 60 cm
Palnik z potrójną koroną
Żeliwne ruszty
Sterowanie pokrętkami z zapalaczami
Zabezpieczenie przeciwwypływowe gazu
Inox
Palniki gazowe: 3,5 kW, 3 kW, 1,75 kW, 1 kW



1 659 zł
1 229 zł

EFX 90 5G AI AL DR

■ **_TOTAL**

Płyta gazowa 90 cm
Palnik z podwójną koroną
Żeliwne ruszty
Sterowanie pokrętkami z zapalaczami
Zabezpieczenie przeciwwypływowe gazu
Inox
Palniki gazowe: 4 kW, 3 kW, 1,75 kW, 1,75 kW, 1 kW



1 619 zł
1 199 zł

EFX 70 5G AI AL DR

■ **_TOTAL**

Płyta gazowa 70 cm
Palnik z podwójną koroną
Żeliwne ruszty
Sterowanie pokrętkami z zapalaczami
Zabezpieczenie przeciwwypływowe gazu
Inox
Palniki gazowe: 4 kW, 3 kW, 1,75 kW, 1,75 kW, 1 kW



1 329 zł
979 zł

EFX 60 4G AI AL DR

■ **_TOTAL**

Płyta gazowa 60 cm
Palnik z podwójną koroną
Żeliwne ruszty
Sterowanie pokrętkami z zapalaczami
Zabezpieczenie przeciwwypływowe gazu
Inox
Palniki gazowe: 4 kW, 1,75 kW, 1,75 kW, 1 kW



1 189 zł
879 zł

EFX 60 4G AI AL

■ **_TOTAL**

Płyta gazowa 60 cm
Żeliwne ruszty
Sterowanie pokrętkami z zapalaczami
Zabezpieczenie przeciwwypływowe gazu
Inox
Palniki gazowe: 3 kW, 1,75 kW, 1,75 kW, 1 kW



2 029 zł
1 499 zł

VR 90 4G AI AL TR

■ **_MAESTRO**

Płyta gazowa 90 cm
Palnik z potrójną koroną
Indywidualne żeliwne ruszty
Sterowanie pokrętkami z zapalaczami
Zabezpieczenie przeciwwypływowe gazu
Ceramiczne szkło
Facette
Palniki gazowe: 3,5 kW, 3 kW, 1,75 kW, 1 kW



2 969 zł
2 199 zł

CGW LUX 90 5G AI AL DR

■ **_MAESTRO**

Płyta gazowa 90 cm
Palnik z podwójną koroną
Żeliwne ruszty
Sterowanie pokrętkami z zapalaczami
Zabezpieczenie przeciwwypływowe gazu
Ceramiczne szkło
Bez ramy
Palniki gazowe: 5 kW, 2,8 kW, 1,75 kW, 1,75 kW, 1 kW



2 429 zł
1 799 zł

CGW LUX 70 5G AI AL TR

■ **_MAESTRO**

Płyta gazowa 70 cm
Palnik z potrójną koroną
Żeliwne ruszty
Sterowanie pokrętkami z zapalaczami
Zabezpieczenie przeciwwypływowe gazu
Ceramiczne szkło
Bez ramy
Palniki gazowe: 4 kW, 2,8 kW, 1,75 kW, 1,4 kW, 1 kW



1 599 zł
1 179 zł

CGW LUX 60 4G AI AL

■ **_MAESTRO**

Płyta gazowa 60 cm
Żeliwne ruszty
Sterowanie pokrętkami z zapalaczami
Zabezpieczenie przeciwwypływowe gazu
Hartowane szkło
Bez ramy
Palniki gazowe: 2,8 kW, 1,75 kW, 1,4 kW, 1 kW



1 159 zł
859 zł

HF LUX 60 4G AI AL BLACK

■ **_TOTAL**

Płyta gazowa 60 cm
Żeliwne ruszty
Sterowanie pokrętkami z zapalaczami
Zabezpieczenie przeciwwypływowe gazu
Hartowane szkło
Bez ramy
Palniki gazowe: 3 kW, 1,75 kW, 1,75 kW, 1 kW



1 219 zł
899 zł

CGW LUX 30.1 AI AL

■ **_MAESTRO**

NOWOŚĆ

Płyta gazowa 30 cm
Żeliwne ruszty
Sterowanie pokrętkami z zapalaczami
Zabezpieczenie przeciwwypływowe gazu
Hartowane szkło
Bez ramy
Palniki gazowe: 2,8 kW, 1 kW



2 159 zł
1 599 zł

EW 90 5G AI AL TR BLACK

■ **_MAESTRO**

Płyta gazowa 90 cm
Palnik z potrójną koroną
Żeliwne ruszty
Sterowanie pokrętkami z zapalaczami
Zabezpieczenie przeciwwypływowe gazu
System montażu semi-filo
Kolor czarny
Palniki gazowe: 3,1 kW, 2,8 kW, 1,75 kW, 1,4 kW, 1 kW



1 619 zł
1 199 zł

EW 60 4G AI AL BLACK

■ **_MAESTRO**

Płyta gazowa 60 cm
Żeliwne ruszty
Sterowanie pokrętkami z zapalaczami
Zabezpieczenie przeciwwypływowe gazu
System montażu semi-filo
Kolor czarny
Palniki gazowe: 2,8 kW, 1,75 kW, 1,4 kW, 1 kW




1 349 zł
999 zł

HF LUX 60 4G AI AL WHITE

■ **_TOTAL**

Płyta gazowa 60 cm
Żeliwne ruszty
Sterowanie pokrętkami z zapalaczami
Zabezpieczenie przeciwwypływowe gazu
Hartowane szkło, kolor biały
Bez ramy
Palniki gazowe: 3 kW, 1,75 kW, 1,75 kW, 1 kW



1 349 zł
999 zł

EFX 60 4G AI AL DR WHITE

■ **_TOTAL**

Płyta gazowa 60 cm
Palnik z podwójną koroną
Żeliwne ruszty
Sterowanie pokrętkami z zapalaczami
Zabezpieczenie przeciwwypływowe gazu
Kolor biały
Palniki gazowe: 4 kW, 1,75 kW, 1,75 kW, 1 kW



2 159 zł
1 599 zł

EW 90 5G AI AL TR INOX

■ **_MAESTRO**

Płyta gazowa 90 cm
Palnik z potrójną koroną
Żeliwne ruszty
Sterowanie pokrętkami z zapalaczami
Zabezpieczenie przeciwwypływowe gazu
System montażu semi-filo
Inox
Palniki gazowe: 3,1 kW, 2,8 kW, 1,75 kW, 1,4 kW, 1 kW



1 619 zł
1 199 zł

EW 60 4G AI AL INOX

■ **_MAESTRO**

Płyta gazowa 60 cm
Żeliwne ruszty
Sterowanie pokrętkami z zapalaczami
Zabezpieczenie przeciwwypływowe gazu
System montażu semi-filo
Inox
Palniki gazowe: 2,8 kW, 1,75 kW, 1,4 kW, 1 kW

AKCESORIA



899 zł
659 zł

ZESTAW GARNKÓW

Stal nierdzewna najwyższej jakości
Do użytku na wszystkich rodzajach płyt kuchennych: gazowych, elektrycznych, ceramicznych oraz indukcyjnych
3 garnki o \varnothing 24 cm, 20 cm i 16 cm
1 patelnia o \varnothing 28 cm
1 rondel o \varnothing 16 cm
4 pokrywki



249 zł
179 zł

PATELNIĄ GRILLOWA

Stal nierdzewna najwyższej jakości
Do użytku na wszystkich rodzajach płyt kuchennych: gazowych, elektrycznych, ceramicznych oraz indukcyjnych
Trzywarstwowa powłoka teflonowa
Grubość dna 6,3 mm
Wymiar 27 x 27 cm



679 zł
499 zł

ŻELIWNĄ BRYTFANNA

Do stosowania na płytach kuchennych i w piekarniku
Do wszystkich piekarników 70 l
Silikonowe uchwyty



15 zł
9 zł

PODSTAWKA DO KAWIARKI

Pasuje do wszystkich płyt gazowych Teka

ECOPOWER

1159 zł
859 zł**CNL 6815 PLUS**■ **_MAESTRO**

Okap podszafkowy teleskopowy 60 cm
Klasa efektywności energetycznej A
Automatyczny włącznik/wyłącznik
5+1 prędkości turbiny
Oświetlenie LED 1 x 9 W
2 silniki
Filtry metalowe
Wydajność max.: 730 m³/h
Wymienna listwa frontowa
Opcja recyrkulacji
(filtry węglowe 2 szt.: 26210816)
Stal zabezpieczona przed odciskami palców
Inox

ECOPOWER

869 zł
639 zł**CNL 6610**■ **_TOTAL**

Okap podszafkowy teleskopowy 60 cm
Klasa efektywności energetycznej C
Automatyczny włącznik/wyłącznik
2+1 prędkości turbiny
Oświetlenie LED 2 x 1,5 W
2 silniki
Filtry metalowe
Wydajność max.: 694 m³/h
Wymienna listwa frontowa
Opcja recyrkulacji
(filtry węglowe 2 szt.: 61801262)
Stal zabezpieczona przed odciskami palców
Inox

ECOPOWER

949 zł
699 zł**CNL 6415 PLUS BLACK**■ **_TOTAL**

Okap podszafkowy teleskopowy 60 cm
Klasa efektywności energetycznej A
Automatyczny włącznik/wyłącznik
5+1 prędkości turbiny
Oświetlenie LED 1 x 9 W
1 silnik
Filtry metalowe
Wydajność max.: 385 m³/h
Wymienna szklana listwa frontowa
Opcja recyrkulacji
(filtry węglowe 2 szt.: 61801346)
Kolor czarny, listwa frontowa szklana

949 zł
699 zł**CNL 6415 PLUS WHITE**■ **_TOTAL**

Okap podszafkowy teleskopowy 60 cm
Klasa efektywności energetycznej A
Automatyczny włącznik/wyłącznik
5+1 prędkości turbiny
Oświetlenie LED 1 x 9 W
1 silnik
Filtry metalowe
Wydajność max.: 385 m³/h
Wymienna szklana listwa frontowa
Opcja recyrkulacji
(filtry węglowe 2 szt.: 61801346)
Kolor biały, listwa frontowa szklana

759 zł
559 zł**CNL 6400 BLACK**■ **_TOTAL**

NOWOŚĆ

Okap podszafkowy teleskopowy 60 cm
Klasa efektywności energetycznej E
Automatyczny włącznik/wyłącznik
2+1 prędkości turbiny
Oświetlenie LED 2 x 1,5 W
2 silniki
Filtry metalowe
Wydajność max.: 385 m³/h
Wymienna listwa frontowa
Opcja recyrkulacji
(filtry węglowe 2 szt.: 61801232)
Stal zabezpieczona przed odciskami palców
Kolor czarny

759 zł
559 zł**CNL 6400 WHITE**■ **_TOTAL**

NOWOŚĆ

Okap podszafkowy teleskopowy 60 cm
Klasa efektywności energetycznej E
Automatyczny włącznik/wyłącznik
2+1 prędkości turbiny
Oświetlenie LED 2 x 1,5 W
2 silniki
Filtry metalowe
Wydajność max.: 385 m³/h
Wymienna listwa frontowa
Opcja recyrkulacji
(filtry węglowe 2 szt.: 61801232)
Stal zabezpieczona przed odciskami palców
Kolor biały

799 zł
499 zł**CNL3 2002***■ **_TOTAL**

Okap podszafkowy teleskopowy 60 cm
Klasa efektywności energetycznej E
Automatyczny włącznik/wyłącznik
3 prędkości turbiny
Oświetlenie LED 2 x 1,5 W
2 silniki
Filtry metalowe
Wydajność max.: 388 m³/h
Wymienna listwa frontowa
Opcja recyrkulacji
(filtry węglowe 2 szt.: 61801232)
Stal zabezpieczona przed odciskami palców
Inox

389 zł
289 zł**TL 6310**■ **_EASY**

Okap podszafkowy teleskopowy 60 cm
Klasa efektywności energetycznej E
Automatyczny włącznik/wyłącznik
2 prędkości turbiny
Oświetlenie halogenowe 2 x 28 W
1 silnik
Filtry metalowe
Wydajność max.: 332 m³/h
Wymienna listwa frontowa
Opcja recyrkulacji
(filtry węglowe 2 szt.: 61801251)
Inox

379 zł
279 zł**TL 6310 BLACK**■ **_EASY**

Okap podszafkowy teleskopowy 60 cm
Klasa efektywności energetycznej E
Automatyczny włącznik/wyłącznik
2 prędkości turbiny
Oświetlenie halogenowe 2 x 28 W
1 silnik
Filtry metalowe
Wydajność max.: 332 m³/h
Wymienna listwa frontowa
Opcja recyrkulacji
(filtry węglowe 2 szt.: 61801251)
Kolor czarny

379 zł
279 zł**TL 6310 WHITE**■ **_EASY**

Okap podszafkowy teleskopowy 60 cm
Klasa efektywności energetycznej E
Automatyczny włącznik/wyłącznik
2 prędkości turbiny
Oświetlenie halogenowe 2 x 28 W
1 silnik
Filtry metalowe
Wydajność max.: 332 m³/h
Wymienna listwa frontowa
Opcja recyrkulacji
(filtry węglowe 2 szt.: 61801251)
Kolor biały

389 zł
289 zł**TL1-52**■ **_EASY**

Okap podszafkowy teleskopowy 50 cm
Klasa efektywności energetycznej E
Automatyczny włącznik/wyłącznik
2 prędkości turbiny
Oświetlenie 2 x 40 W
1 silnik
Filtry metalowe
Wydajność max.: 332 m³/h
Opcja recyrkulacji
(filtry węglowe 2 szt.: 61801251)
Inox

← 50 cm →



GFH 73
569 zł

419 zł

GFH 55
539 zł

399 zł

GFH 73/55

■ _TOTAL

Okap podszafkowy 73 lub 55 cm
Klasa efektywności energetycznej E
Sterowanie przyciskami
3 prędkości turbiny
Oświetlenie halogenowe 2 x 20 W
1 silnik
Filtry metalowe
Wydajność max.: 329 m³/h
Opcja recyrkulacji
(filtry węglowe 2 szt.: 61801251)
Inox



649 zł

479 zł

GFG2 INOX

■ _TOTAL

Okap podszafkowy 55 cm
Klasa efektywności energetycznej E
Sterowanie przyciskami
3 prędkości turbiny
Oświetlenie LED 1 x 5 W
1 silnik
Filtry metalowe
Wydajność max.: 329 m³/h
Opcja recyrkulacji
(filtry węglowe 2 szt.: 61801251)
Inox



619 zł

459 zł

GFG2 GLASS BLACK

■ _TOTAL

Okap podszafkowy 55 cm
Klasa efektywności energetycznej E
Sterowanie przyciskami
3 prędkości turbiny
Oświetlenie LED 1 x 5 W
1 silnik
Filtry metalowe
Wydajność max.: 334 m³/h
Opcja recyrkulacji
(filtry węglowe 2 szt.: 61801251)
Szkło w kolorze czarnym



619 zł

459 zł

GFG2 GLASS WHITE

■ _TOTAL

Okap podszafkowy 55 cm
Klasa efektywności energetycznej E
Sterowanie przyciskami
3 prędkości turbiny
Oświetlenie LED 1 x 5 W
1 silnik
Filtry metalowe
Wydajność max.: 334 m³/h
Opcja recyrkulacji
(filtry węglowe 2 szt.: 61801251)
Szkło w kolorze białym

OKAPY WYSPOWE I PRZYŚCIENNE



4 999 zł

3 699 zł

DPL 1180 ISLA

■ _MAESTRO

Okap wyspowy 110 cm
Klasa efektywności energetycznej D
Sterowanie sensorowe
Pochlanianie szczelinowe
3 + 1 prędkości turbiny
Timer
Wskaźnik zabrudzenia filtrów
Oświetlenie LED 4 x 3 W
Filtry metalowe
Wydajność max.: 650 m³/h
Opcja recyrkulacji
(filtry węglowe 2 szt.: 61801262)
Wyświetlacz w kolorze białym
Inox, szkło w kolorze czarnym



3 919 zł

2 899 zł

CC 480

■ _MAESTRO

Okap wyspowy Ø 40 cm
Klasa efektywności energetycznej D
Sterowanie sensorowe
3 + 1 prędkości turbiny
Timer
Wskaźnik zabrudzenia filtrów
Oświetlenie LED 2 x 3 W
Filtry metalowe
Wydajność max.: 650 m³/h
Opcja recyrkulacji
(filtry węglowe 2 szt.: 61801262)
Wyświetlacz w kolorze białym
Inox



2 969 zł

2 199 zł

DG3 ISLA 980

■ _TOTAL

Okap wyspowy 90 cm
Klasa efektywności energetycznej D
Elektroniczne sterowanie przyciskami
3 + 1 prędkości turbiny
Timer
Oświetlenie LED 4 x 3 W
Filtry metalowe
Wydajność max.: 650 m³/h
Opcja recyrkulacji
(filtry węglowe 2 szt.: 61801262)
Wyświetlacz w kolorze białym
Inox, szkło



ECOPOWER

1 889 zł

1 399 zł

DLH 985 T

■ _MAESTRO

Okap przyścienny 90 cm
Klasa efektywności energetycznej A
Sterowanie sensorowe
3 + 1 prędkości turbiny
Timer
Oświetlenie LED 1 x 7 W
Wydajność max.: 760 m³/h
Filtry metalowe
Opcja recyrkulacji
(filtry węglowe 2 szt.: 61801262A)
Wyświetlacz w kolorze białym
Inox, szkło w kolorze czarnym



ECOPOWER

DH 985 T

1 759 zł

1 299 zł

DH 685 T

1 569 zł

1 159 zł

DH 985 T/685 T*

■ _MAESTRO

Okap przyścienny 90 lub 60 cm
Klasa efektywności energetycznej A
Sterowanie sensorowe
3 + 1 prędkości turbiny
Timer
Wskaźnik zabrudzenia filtrów
Oświetlenie LED 2 x 3 W
Filtry metalowe
Wydajność max.: 807 m³/h
Opcja recyrkulacji
(filtry węglowe 2 szt.: 61801262A)
Wyświetlacz w kolorze białym
Inox, szkło w kolorze czarnym



ECOPOWER

DSS 985

1 889 zł

1 399 zł

DSS 785

1 759 zł

1 299 zł

DSS 985/785

■ _TOTAL

Okap przyścienny 90 lub 70 cm
Klasa efektywności energetycznej A
Elektroniczne sterowanie przyciskami
3 + 1 prędkości turbiny
Timer
Oświetlenie LED 1 x 12 W / 7 W
Wydajność max.: 760 m³/h
Filtry metalowe
Opcja recyrkulacji
(filtry węglowe 2 szt.: 61801262A)
Inox



ECOPOWER

DSH 985

1 519 zł

1 119 zł

DSH 685

1 349 zł

999 zł

DSH 985/685

■ _TOTAL

NOWOŚĆ

Okap przyścienny 90 lub 60 cm
Klasa efektywności energetycznej A
Elektroniczne sterowanie przyciskami
3 + 1 prędkości turbiny
Timer
Oświetlenie LED 1 x 6 W
Wydajność max.: 735 m³/h
Filtry metalowe
Opcja recyrkulacji
(filtry węglowe 2 szt.: 61801262)
Wyświetlacz w kolorze białym
Inox
Model dostępny w I kwartale 2018

ECO POWER

Silnik, który łączy nowoczesną technologię z ekologią i ekonomią to zwiększona wydajność i niższy poziom hałasu, bardziej sprawna praca i niższy pobór energii.

Wszystko to sprawia, że okap EcoPower jest efektywny i przyjazny środowisku. Pozwala osiągnąć ponad 60% oszczędności i klasę efektywności energetycznej A.

**DH 685***■ **_TOTAL**

Okap przyścienny 60 cm
Klasa efektywności energetycznej A
Elektroniczne sterowanie przyciskami
3 + 1 prędkości turbiny
Timer
Oświetlenie LED 2 x 3 W
Filtry metalowe
Wydajność max.: 807 m³/h
Opcja recyrkulacji
(filtry węglowe 2 szt.: 61801262A)
Wyświetlacz w kolorze białym
Inox

**DH2 90/60**■ **_EASY**

Okap przyścienny 90 lub 60 cm
Klasa efektywności energetycznej D
Elektroniczne sterowanie przyciskami
3 + 1 prędkości turbiny
Timer
Oświetlenie halogenowe 2 x 20 W
Filtry metalowe
Wydajność max.: 650 m³/h
Opcja recyrkulacji
(filtry węglowe 2 szt.: 61801262)
Wyświetlacz w kolorze czerwonym
Inox

**NC2 90/60 BLACK**■ **_TOTAL**

Okap przyścienny 90 lub 60 cm
Klasa efektywności energetycznej D
Elektroniczne sterowanie przyciskami
3 + 1 prędkości turbiny
Timer
Oświetlenie halogenowe 2 x 20 W
Filtry metalowe
Wydajność max.: 650 m³/h
Opcja recyrkulacji
(filtry węglowe 2 szt.: 61801262)
Wyświetlacz w kolorze czerwonym
Kolor czarny, szkło w kolorze czarnym

**NC2 90/60 INOX**■ **_TOTAL**

Okap przyścienny 90 lub 60 cm
Klasa efektywności energetycznej D
Elektroniczne sterowanie przyciskami
3 + 1 prędkości turbiny
Timer
Oświetlenie halogenowe 2 x 20 W
Filtry metalowe
Wydajność max.: 650 m³/h
Opcja recyrkulacji
(filtry węglowe 2 szt.: 61801262)
Wyświetlacz w kolorze czerwonym
Inox, szkło

**DVS 983 BK**■ **_TOTAL**

Okap przyścienny 90 cm
Klasa efektywności energetycznej A
Sterowanie sensorowe
3 + 2 prędkości turbiny
Timer
Wskaźnik zabrudzenia filtrów
Oświetlenie LED 2 x 2 W
Filtry metalowe
Wydajność max.: 800 m³/h
Opcja recyrkulacji
(filtry węglowe 1 szt.: 61801261)
Wyświetlacz w kolorze białym
Inox, szkło w kolorze czarnym

**DVS 983 WH**■ **_TOTAL**

Okap przyścienny 90 cm
Klasa efektywności energetycznej A
Sterowanie sensorowe
3 + 2 prędkości turbiny
Timer
Wskaźnik zabrudzenia filtrów
Oświetlenie LED 2 x 2 W
Filtry metalowe
Wydajność max.: 800 m³/h
Opcja recyrkulacji
(filtry węglowe 1 szt.: 61801261)
Wyświetlacz w kolorze białym
Inox, szkło w kolorze białym

**DVS 673 BK**■ **_TOTAL**

Okap przyścienny 60 cm
Klasa efektywności energetycznej B
Sterowanie sensorowe
3 + 1 prędkości turbiny
Timer
Wskaźnik zabrudzenia filtrów
Oświetlenie LED 2 x 2 W
Filtry metalowe
Wydajność max.: 665 m³/h
Opcja recyrkulacji
(filtry węglowe 1 szt.: 61801261)
Wyświetlacz w kolorze białym
Inox, szkło w kolorze czarnym

**DVS 673 WH**■ **_TOTAL**

Okap przyścienny 60 cm
Klasa efektywności energetycznej B
Sterowanie sensorowe
3 + 1 prędkości turbiny
Timer
Wskaźnik zabrudzenia filtrów
Oświetlenie LED 2 x 2 W
Filtry metalowe
Wydajność max.: 665 m³/h
Opcja recyrkulacji
(filtry węglowe 1 szt.: 61801261)
Wyświetlacz w kolorze białym
Inox, szkło w kolorze białym

**DLV 985 BLACK**■ **_MAESTRO**

Okap przyścienny 90 cm
Klasa efektywności energetycznej A
Sterowanie sensorowe
3 + 1 prędkości turbiny
Timer
Wskaźnik zabrudzenia filtrów
Oświetlenie LED 1 x 7 W
Filtry metalowe
Wydajność max.: 782 m³/h
Opcja recyrkulacji
(filtry węglowe 2 szt.: 61801262A)
Wyświetlacz w kolorze białym
Inox, szkło w kolorze czarnym

**DVT 950/650 BLACK**■ **_TOTAL**

Okap przyścienny 90 lub 60 cm
Klasa efektywności energetycznej D
Sterowanie sensorowe
3 prędkości turbiny
Timer
Wskaźnik zabrudzenia filtrów
Oświetlenie LED 2 x 3 W
Filtry metalowe
Wydajność max.: 380 m³/h
Opcja recyrkulacji
(filtry węglowe 2 szt.: 61801262)
Wyświetlacz w kolorze białym
Inox, szkło w kolorze czarnym

**DVT 950/650 WHITE***■ **_TOTAL**

Okap przyścienny 90 lub 60 cm
Klasa efektywności energetycznej D
Sterowanie sensorowe
3 prędkości turbiny
Timer
Wskaźnik zabrudzenia filtrów
Oświetlenie LED 2 x 3 W
Filtry metalowe
Wydajność max.: 380 m³/h
Opcja recyrkulacji
(filtry węglowe 2 szt.: 61801262)
Wyświetlacz w kolorze białym
Inox, szkło w kolorze białym

**DBB 90/60**■ **_EASY**

Okap przyścienny 90 lub 60 cm
Klasa efektywności energetycznej E
Sterowanie przyciskami
3 prędkości turbiny
Oświetlenie 2 x 40 W
Filtry metalowe
Wydajność max.: 380 m³/h
Opcja recyrkulacji
(filtry węglowe 2 szt.: 61801262)
Wyświetlacz w kolorze czerwonym
Inox



A⁺⁺

3 779 zł
2 799 zł

TKI3 325 DD

■ _TOTAL

Chłodziarko-zamrażarka do zabudowy
Elektroniczny panel sterujący
Automatyczne rozmrażanie chłodziarki i zamrażarki
No Frost w zamrażarce
Funkcja szybkiego chłodzenia
Komora BIO (0-3°C)
Alarm otwartych drzwi
Powłoka antybakteryjna
Zamrażarka ****
Przestawne szklane półki
Odwracane drzwi
Regulowane nóżki
Zawiasy nożycowe
Pojemność całkowita (brutto/netto): 370 l/218 l (netto: chłodziarka – 170 l, zamrażarka 48 l)
Klasa efektywności energetycznej A⁺⁺



NOWOŚĆ

A⁺

2 569 zł
1 899 zł

CI3 342

■ _TOTAL

Chłodziarko-zamrażarka do zabudowy
Elektroniczny panel sterujący
Automatyczne rozmrażanie chłodziarki
Komora BIO (0-3°C)
Powłoka antybakteryjna
Zamrażarka ****
Oświetlenie LED wnętrza chłodziarki
Przestawne szklane półki
Odwracane drzwi
Regulowane nóżki
Pojemność całkowita (brutto/netto): 283 l/264 l (netto: chłodziarka – 186 l, zamrażarka 78 l)
Klasa efektywności energetycznej A⁺



A⁺

8 999 zł
4 999 zł

NFE3 650*

■ _MAESTRO

Chłodziarko-zamrażarka wolnostojąca
Elektroniczny panel sterujący z wyświetlaczem LCD na drzwiach
System kontroli temperatury „Fuzzy Logic”
Automatyczne rozmrażanie
No Frost w chłodziarce i zamrażarce
Funkcja szybkiego zamrażania i chłodzenia
Funkcja „Eco”
Funkcja „Holiday”
Funkcja „Ice Off”
Jonizator powietrza w komorze chłodziarki
Powłoka antybakteryjna
Komora BIO (0-3°C)
Alarm ustawienia temperatury
Alarm otwartych drzwi

Blokada nastawień
Zamrażarka ****
Zewnętrzny dystrybutor zimnej wody, kostek lodu i kruszonego lodu
Przestawne szklane półki
Stelaż na 5 butelek
Oświetlenie LED
Pojemność całkowita (brutto/netto): 616 l/529 l (netto: chłodziarka – 353 l, zamrażarka 176 l)
Stal zabezpieczona przed odciskami palców
Klasa efektywności energetycznej A⁺
Wyświetlacz w kolorze pomarańczowym
Wysokość 179 cm
Inox



A⁺

2 969 zł
2 199 zł

NFE2 320

■ _TOTAL

Chłodziarko-zamrażarka wolnostojąca
Elektroniczny panel sterujący z wyświetlaczem LCD na drzwiach
System kontroli temperatury „Fuzzy Logic”
Automatyczne rozmrażanie
No Frost w chłodziarce i zamrażarce
Funkcja szybkiego zamrażania
Funkcja szybkiego chłodzenia
Funkcja „Eco”
Powłoka antybakteryjna
Komora BIO (0-3°C)
Alarm ustawienia temperatury
Zamrażarka ****
Przestawne szklane półki
Odwracane drzwi
Stelaż na 5 butelek
Pojemność całkowita (brutto/netto): 320 l/287 l (netto: chłodziarka – 197 l, zamrażarka 90 l)
Stal zabezpieczona przed odciskami palców
Klasa efektywności energetycznej A⁺
Wyświetlacz w kolorze czerwonym
Wysokość 186 cm
Inox



A⁺⁺

3 649 zł
2 699 zł

NFL 430

■ _TOTAL

Chłodziarko-zamrażarka wolnostojąca
Elektroniczny panel sterujący z wyświetlaczem LCD na drzwiach
Automatyczne rozmrażanie
No Frost w chłodziarce i zamrażarce
Funkcja szybkiego zamrażania
Funkcja szybkiego chłodzenia
Zamrażarka ****
Oświetlenie LED wnętrza chłodziarki
Przestawne szklane półki
Odwracane drzwi
Pojemność całkowita (brutto/netto): 360 l/326 l (netto: chłodziarka – 250 l, zamrażarka 76 l)
Klasa efektywności energetycznej A⁺⁺
Wyświetlacz w kolorze niebieskim
Wysokość 201 cm
E-inox



A⁺

3 109 zł
2 299 zł

NFL 340*

■ _TOTAL

Chłodziarko-zamrażarka wolnostojąca
Elektroniczny panel sterujący z wyświetlaczem LCD na drzwiach
Automatyczne rozmrażanie
No Frost w chłodziarce i zamrażarce
Funkcja szybkiego zamrażania
Funkcja szybkiego chłodzenia
Zamrażarka ****
Oświetlenie LED wnętrza chłodziarki
Przestawne szklane półki
Odwracane drzwi
Pojemność całkowita (brutto/netto): 323 l/295 l (netto: chłodziarka – 250 l, zamrażarka 76 l)
Klasa efektywności energetycznej A⁺
Wyświetlacz w kolorze niebieskim
Wysokość 188 cm
E-inox

WSKAŹNIK BEAM ON FLOOR

Zmywarka DW8 70 FI została wyposażona we wskaźnik Beam on Floor, dzięki któremu nie ma potrzeby otwierania drzwi, aby sprawdzić, czy urządzenie zakończyło pracę. Niebieski strumień światła emitowany na podłogę podczas pracy zmywarki sygnalizuje aktywność urządzenia. Po zakończeniu zmywania światło automatycznie gaśnie dając nam znać, że można wyjąć już czyste naczynia ze zmywarki.

WYŚWIETLACZ LED

Dzięki zastosowaniu w zmywarce DW8 70 FI innowacyjnego wyświetlacza LED w kolorze białym wszystkie wyświetlane informacje są przejrzyste i bardziej czytelne.



A++

2 569 zł

1 899 zł

DW8 70 FI

■ _MAESTRO

Zmywarka do naczyń 60 cm
Ukryty elektroniczny panel sterujący z wyświetlaczem LED
Panel ze stali nierdzewnej zabezpieczony przed odciskami palców
14 kompletów naczyń
8 programów zmywania: auto, intensywny, standardowy, ekonomiczny, delikatny (szkło), 90 min, szybki (30 min), namaczanie
5 temperatur zmywania
Funkcja opóźnionego startu
Automatyczna funkcja „3 w 1” (tabletki)
Program ½ załadunku
Funkcja AquaLogic
Szuflada na sztucze
Regulacja wysokości kosza górnego
Ustawienie twardości wody
Sygnalizacja wybranego programu i funkcji
Sygnalizacja braku soli i nablyszczacza
Wskaźnik Beam on Floor
System AQUASTOP
Przepływowy ogrzewacz wody
Zużycie wody (cykl) 10 l
Poziom hałasu: 47 dB(A)
Klasa efektywności: A++A



A+

1 759 zł

1 299 zł

DW8 55 FI

■ _TOTAL

Zmywarka do naczyń 60 cm
Ukryty elektroniczny panel sterujący
12 kompletów naczyń
5 programów zmywania: intensywny, standardowy, ekonomiczny, 90 min, szybki (30 min)
4 temperatury zmywania
Funkcja opóźnionego startu
Automatyczna funkcja „3 w 1” (tabletki)
Program ½ załadunku
Regulacja wysokości kosza górnego
Ustawienie twardości wody
Sygnalizacja wybranego programu i funkcji
Sygnalizacja braku soli i nablyszczacza
Dzielony pojemnik na sztucze
System AQUASTOP
Przepływowy ogrzewacz wody
Zużycie wody (cykl) 11,5 l
Poziom hałasu: 49 dB(A)
Klasa efektywności: A++A



A+

1 619 zł

1 199 zł

DW8 40 FI

■ _TOTAL

Zmywarka do naczyń 45 cm
Ukryty elektroniczny panel sterujący
10 kompletów naczyń
5 programów zmywania: intensywny, standardowy, ekonomiczny, 90 min, szybki (30 min)
4 temperatury zmywania
Funkcja opóźnionego startu
Automatyczna funkcja „3 w 1” (tabletki)
Program ½ załadunku
Ustawienie twardości wody
Sygnalizacja wybranego programu i funkcji
Sygnalizacja braku soli i nablyszczacza
Dzielony pojemnik na sztucze
System AQUASTOP
Przepływowy ogrzewacz wody
Zużycie wody (cykl) 9,5 l
Poziom hałasu: 49 dB(A)
Klasa efektywności: A++A

Tegranit Plus i Tequarc

naturalne piękno kamienia

Tegranit Plus oraz Tequarc to alternatywa dla wszystkich tych, którzy preferują kolorowe zlewozmywaki o niepowtarzalnej, naturalnej powierzchni. Materiały te zapewniają wieloletnią trwałość oraz naturalny kamienny wygląd dzięki połączeniu naturalnego kwarcu oraz akrylu, w proporcjach 80% do 20%.

Zlewozmywaki wykonane z tych materiałów są:

- bardzo wytrzymałe i odporne na uszkodzenia
- niezwykle łatwe w pielęgnacji
- odporne na używane powszechnie środki czyszczące
- bezpieczne dla produktów spożywczych
- odporne na wysokie temperatury i promieniowanie UV

ZLEWOZMYWAKI Z TEQUARCU



metaliczny
949 zł
699 zł
949 zł
699 zł

CLIVO 60 B-TQ

Zlewozmywak z tequarcu do szafek od 60 cm
80 x 49,5 x 19/11 cm
Automat zamykający
Topaz, grafit, onyks



metaliczny
849 zł
629 zł
849 zł
629 zł

CLIVO 60 S-TQ

Zlewozmywak z tequarcu do szafek od 60 cm
61 x 49,5 x 19/11 cm
Automat zamykający
Topaz, grafit, onyks



metaliczny
759 zł
559 zł
759 zł
559 zł

CLIVO 45 B-TQ

Zlewozmywak z tequarcu do szafek od 45 cm
78 x 49,5 x 19 cm
Automat zamykający
Topaz, grafit, onyks



metaliczny
649 zł
479 zł
649 zł
479 zł

CLIVO 50 S-TQ

Zlewozmywak z tequarcu do szafek od 50 cm
49 x 45,5 x 19 cm
Automat zamykający
Topaz, grafit, onyks



metaliczny
819 zł
599 zł

LIVA 60 S-TQ

Zlewozmywak z tequarcu do szafek od 60 cm
78 x 50 x 20 cm
Automat zamykający
Onyks



metaliczny
759 zł
559 zł
759 zł
559 zł

ESTELA 50 B-TQ

Zlewozmywak z tequarcu do szafek od 50 cm
78 x 50 x 20 cm
Automat zamykający
Topaz, grafit, onyks



metaliczny
719 zł
529 zł
719 zł
529 zł

ESTELA 50 S-TQ

Zlewozmywak z tequarcu do szafek od 50 cm
67 x 50 x 20 cm
Automat zamykający
Topaz, grafit, onyks

ZLEWOZMYWAKI Z TEGRANITU



metaliczny
1759 zł
1299 zł
1699 zł
1259 zł

AURA 60 B-TG

Zlewozmywak z tegrancu do szafek od 60 cm
106 x 52,5 x 22,8/22,5 cm
Automat zamykający
Deska szklana
Biały, alabaster*, onyks, carbon, aluminium*



metaliczny
1619 zł
1199 zł
1569 zł
1159 zł

AURA 45 B-TG

Zlewozmywak z tegrancu do szafek od 45 cm
92 x 52,5 x 22,8 cm
Automat zamykający
Deska szklana
Biały, alabaster, onyks, carbon, sepia*



metaliczny
1349 zł
999 zł
1579 zł
899 zł

CABRERA 70 E-TG

Zlewozmywak z tegrancu do szafek od 70 cm
110,5 x 52 x 19,5/11 cm
Automat zamykający
Topaz*, onyks



metaliczny
1349 zł
999 zł
1349 zł
999 zł

ASTRAL 70 E-TG

Zlewozmywak z tegrancu do szafek od 70 cm
100,2 x 50 x 20,5/12 cm
Automat zamykający
Biały*, onyks, carbon

wyposażenie za dodatkową opłatą:
wkład sitowy stalowy



299 zł
219 zł

wyposażenie za dodatkową opłatą:
wkład sitowy stalowy



299 zł
219 zł



metaliczny
1 119 zł
829 zł
1 119 zł
829 zł

ASTRAL 60 B-TG

Zlewozmywak z tegraniu do szafek od 60 cm
78 x 50 x 20/14,5 cm
Automat zamykający
Biały, topaz, amber, piaskowy beż, czekoladowy brąz, onyks, carbon, aluminium

wyposażenie za dodatkową opłatą:
wkład sitowy stalowy



metaliczny
1 029 zł
759 zł
1 029 zł
759 zł

ASTRAL 45 B-TG

Zlewozmywak z tegraniu do szafek od 45 cm
65 x 50 x 20 cm
Automat zamykający
Biały, alabaster, topaz, amber, piaskowy beż, czekoladowy brąz, onyks, carbon, sepia, aluminium



metaliczny
1 349 zł
999 zł
1 349 zł
999 zł

ALBA 80 B-TG

Zlewozmywak z tegraniu do szafek od 80 cm
79 x 50 x 20,5 cm
Automat zamykający
Amber, piaskowy beż, onyks, carbon, aluminium



metaliczny
1 299 zł
959 zł
1 219 zł
899 zł

LUMINA 60 B-TG

Zlewozmywak z tegraniu do szafek od 60 cm
86 x 50 x 19,5/12 cm
Automat zamykający
Piaskowy beż*, onyks, carbon



metaliczny
1 519 zł
1 119 zł
1 429 zł
1 059 zł

LUGO 60 B-TG

Zlewozmywak z tegraniu do szafek od 60 cm
100 x 50 x 20/13 cm
Automat zamykający
Piaskowy beż, carbon, aluminium



metaliczny
1 519 zł
899 zł
1 259 zł
929 zł

LUGO 45 B-TG

Zlewozmywak z tegraniu do szafek od 45 cm
86 x 50 x 20 cm
Automat zamykający
Piaskowy beż, carbon, aluminium*



metaliczny
1 219 zł
899 zł
1 159 zł
859 zł

MENORCA 60 S-TG

Zlewozmywak z tegraniu do szafek od 60 cm
57 x 51 x 18 cm
Automat zamykający
Alabaster, onyks, carbon, aluminium



metaliczny
1 159 zł
859 zł
1 119 zł
819 zł

MENORCA 50 S-TG

Zlewozmywak z tegraniu do szafek od 50 cm
49 x 51 x 18 cm
Automat zamykający
Alabaster, onyks, carbon, sepia*, aluminium



metaliczny
1 759 zł
1 299 zł
1 619 zł
1 199 zł

GLORIA 60 B-TG

Zlewozmywak z tegraniu do szafek od 60 cm
100 x 50 x 19,5/12 cm
Automat zamykający
Model dostępny w wersji z komorą po prawej stronie
Alabaster*, carbon, aluminium



metaliczny
1 349 zł
999 zł
1 349 zł
999 zł

GLORIA 40 B-TG

Zlewozmywak z tegraniu do szafek od 40 cm
78 x 50 x 19,5 cm
Automat zamykający
Model dostępny w wersji z komorą po prawej stronie
Biały, carbon, sepia*, aluminium*



metaliczny
1 489 zł
1 099 zł
1 349 zł
999 zł

GLORIA 40 B S-TG

Zlewozmywak z tegraniu do szafek od 40 cm
68 x 50 x 19,5 cm
Automat zamykający
Model dostępny w wersji z komorą po prawej stronie
Biały, carbon, aluminium



HIT
CENOWY
metaliczny
849 zł
629 zł
819 zł
599 zł

SIMPLA 45 B-TG S

Zlewozmywak z tegraniu do szafek od 45 cm
78 x 50 x 19 cm
Automat zamykający
Carbon, onyks



metaliczny
1 349 zł
999 zł
1 259 zł
929 zł

RADEA 400/400 TG

Zlewozmywak z tegraniu do szafek od 50 cm
45,6 x 45,6 x 20 cm
Czekoladowy brąz*, onyks, carbon
Możliwość montażu podwieszanego
Brak możliwości zamontowania młynka do rozdrabniania odpadów



metaliczny
969 zł
719 zł
969 zł
719 zł

CARA 45 B-TG

Zlewozmywak z tegraniu do szafek od 45 cm
79,5 x 50 x 18 cm
Automat zamykający
Topaz, piaskowy beż, onyks, carbon



metaliczny
1 149 zł
849 zł
1 119 zł
819 zł

KEA 60 B-TG

Zlewozmywak z tegraniu do szafek od 60 cm
86 x 43,5 x 20/12 cm
Automat zamykający
Topaz, amber*, piaskowy beż*, carbon, aluminium

wyposażenie za dodatkową opłatą:
wkład sitowy stalowy



metaliczny
949 zł
629 zł
949 zł
699 zł

KEA 45 B-TG

Zlewozmywak z tegraniu do szafek od 45 cm
86 x 43,5 x 20 cm
Automat zamykający
Topaz, piaskowy beż, carbon, aluminium*



959 zł
539 zł

PERLA 45 B-TG*

Zlewozmywak z tegraniu do szafek od 45 cm
79 x 50 x 20 cm
Automat zamykający
Piaskowy beż, carbon



metaliczny
619 zł
459 zł
619 zł
459 zł

CENTROVAL 45-TG

Zlewozmywak z tegraniu do szafek od 45 cm
Ø 51 x 18,4 cm
Automat zamykający
Biały, piaskowy beż, onyks, carbon, aluminium*



metaliczny
1 459 zł
799 zł
1 399 zł
799 zł

LUNA 60 S-TG

Zlewozmywak z tegraniu do szafek od 60 cm
61 x 51 x 19,7/12 cm
Automat zamykający
Piaskowy beż, sepia, aluminium

ZLEWOZMYWAKI PODWIESZANE



metaliczny
1 519 zł
1 119 zł
1 349 zł
999 zł

RADEA 550/370 TG

Zlewozmywak podwieszany z tegraniu do szafek od 70 cm
55 x 43 x 20/13 cm
Alabaster*, amber*, onyks, carbon, sepia*, aluminium*
Możliwość wbudowania w blat



metaliczny
1 219 zł
899 zł
1 219 zł
899 zł

RADEA 490/370 TG

Zlewozmywak podwieszany z tegraniu do szafek od 70 cm
55 x 43 x 20 cm
Alabaster*, piaskowy beż*, onyks, carbon, sepia*, aluminium
Możliwość wbudowania w blat



metaliczny
1 159 zł
859 zł
1 059 zł
779 zł

RADEA 390/370 TG

Zlewozmywak podwieszany z tegraniu do szafek od 60 cm
45 x 43 x 20 cm
Amber*, onyks, carbon
Możliwość wbudowania w blat



metaliczny
1 219 zł
899 zł
1 159 zł
859 zł

RADEA 450/325 TG

Zlewozmywak podwieszany z tegraniu do szafek od 60 cm
50,1 x 37,7 x 16,8 cm
Automat zamykający
Onyks, carbon



2 159 zł
1 599 zł

SQUARE 340/400 & 180/400

Zlewozmywak podwieszany ze stali szlachetnej satynowanej do szafek od 70 cm
57,5 x 43 x 18 cm
Automat zamykający
Brak możliwości zamontowania młynka do rozdrabniania odpadów

wyposażenie za dodatkową opłatą:
wkład sitowy uniwersalny



1 079 zł
799 zł

SQUARE 500/400

Zlewozmywak podwieszany ze stali szlachetnej satynowanej do szafek od 70 cm
53 x 43 x 18 cm
Automat zamykający
Brak możliwości zamontowania młynka do rozdrabniania odpadów

wyposażenie za dodatkową opłatą:
wkład sitowy uniwersalny



1 079 zł
799 zł

SQUARE 400/400

Zlewozmywak podwieszany ze stali szlachetnej satynowanej do szafek od 50 cm
43 x 43 x 18 cm
Automat zamykający
Brak możliwości zamontowania młynka do rozdrabniania odpadów

wyposażenie za dodatkową opłatą:
wkład sitowy uniwersalny



1 079 zł
799 zł

SQUARE 340/400

Zlewozmywak podwieszany ze stali szlachetnej satynowanej do szafek od 45 cm
37 x 43 x 18 cm
Automat zamykający
Brak możliwości zamontowania młynka do rozdrabniania odpadów

wyposażenie za dodatkową opłatą:
wkład sitowy uniwersalny



1 519 zł
1 119 zł

BE LINEA 2B 580

Zlewozmywak podwieszany ze stali szlachetnej polerowanej do szafek od 70 cm
58 x 44 x 20/14 cm

wyposażenie za dodatkową opłatą:
wkład sitowy uniwersalny



719 zł
529 zł

BE LINEA 500/400

Zlewozmywak podwieszany ze stali szlachetnej polerowanej do szafek od 70 cm
54 x 44 x 20 cm

wyposażenie za dodatkową opłatą:
wkład sitowy uniwersalny



679 zł
499 zł

BE LINEA 400/400

Zlewozmywak podwieszany ze stali szlachetnej polerowanej do szafek od 50 cm
44 x 44 x 20 cm

wyposażenie za dodatkową opłatą:
wkład sitowy uniwersalny



899 zł
659 zł

BE 1 1/2 B 625

Zlewozmywak podwieszany ze stali szlachetnej polerowanej do szafek od 80 cm
62,4 x 46,4 x 20/12,5 cm
Automat zamykający



BE 740/430

Zlewozmywak podwieszany ze stali szlachetnej polerowanej do szafek od 90 cm
78,7 x 48,2 x 25 cm

EXTRA
@LEBOKI

679 zł

499 zł

NOWOŚĆ



BE 450/400

Zlewozmywak podwieszany ze stali szlachetnej polerowanej do szafek od 60 cm
47,9 x 42,9 x 20 cm

409 zł

299 zł



BE 400/400

Zlewozmywak podwieszany ze stali szlachetnej polerowanej do szafek od 50 cm
43,3 x 43,3 x 18 cm

309 zł

229 zł



BE 400/400 PLUS

Zlewozmywak podwieszany ze stali szlachetnej polerowanej do szafek od 50 cm
43,3 x 43,3 x 20 cm

369 zł

269 zł



BE 340/400 PLUS

Zlewozmywak podwieszany ze stali szlachetnej polerowanej do szafek od 50 cm
36,7 x 42,7 x 20 cm

309 zł

229 zł



BE 340/370*

Zlewozmywak podwieszany ze stali szlachetnej polerowanej do szafek od 45 cm
36,5 x 39,5 x 15,5 cm

299 zł

159 zł



BE 280/400

Zlewozmywak podwieszany ze stali szlachetnej polerowanej do szafek od 45 cm
30,7 x 43,3 x 18 cm

269 zł

199 zł



LINEA 580 2B

Zlewozmywak podwieszany ze stali szlachetnej polerowanej do szafek od 90 cm
86 x 44 x 20 cm
Automat zamykający
Możliwość montażu na równi z blatem lub do wbudowania w blat

1759 zł

1299 zł

NOWOŚĆ



LINEA 500/400

Zlewozmywak ze stali szlachetnej do szafek od 60 cm
54 x 44 x 20 cm
Automat zamykający
Możliwość montażu na równi z blatem lub do wbudowania w blat

CN

949 zł

699 zł



LINEA 400/400

Zlewozmywak ze stali szlachetnej do szafek od 50 cm
44 x 44 x 20 cm
Automat zamykający
Możliwość montażu na równi z blatem lub do wbudowania w blat

CN

809 zł

599 zł

wyposażenie za dodatkową opłatą:
wkład sitowy uniwersalny

255 zł

189 zł

wyposażenie za dodatkową opłatą:
wkład sitowy uniwersalny

255 zł

189 zł

Zlewozmywaki Teka Top zostały wykończone niezwykle płaskim rantem, dzięki czemu, oprócz tradycyjnego montażu, możliwe jest zastosowanie montażu na równi z blatem.

Delikatnie zaokrąglone krawędzie w komorach oraz zastosowanie promienia kąta 15 mm pozwalają na znacznie łatwiejsze czyszczenie zlewozmywaka, nawet przy samych krawędziach.



FORLINEA 2B 740

Zlewozmywak ze stali szlachetnej polerowanej do szafek od 80 cm
74 x 50 x 20 cm
Automat zamykający
Dekoracyjna nakładka na odpływ
Możliwość montażu na równi z blatem lub do wbudowania w blat

CN

1619 zł

1199 zł

NOWOŚĆ



FORLINEA 2B 580

Zlewozmywak ze stali szlachetnej do szafek od 60 cm
58 x 50 x 20/14 cm
Automat zamykający
Dekoracyjna nakładka na odpływ
Możliwość montażu na równi z blatem lub do wbudowania w blat

CN

1899 zł

1399 zł

wyposażenie za dodatkową opłatą:
wkład sitowy uniwersalny

255 zł

189 zł



FORLINEA 500/400

Zlewozmywak ze stali szlachetnej do szafek od 60 cm
54 x 50 x 20 cm
Automat zamykający
Dekoracyjna nakładka na odpływ
Możliwość montażu na równi z blatem lub do wbudowania w blat

CN

949 zł

699 zł

wyposażenie za dodatkową opłatą:
wkład sitowy uniwersalny

255 zł

189 zł



FORLINEA 400/400

Zlewozmywak ze stali szlachetnej do szafek od 50 cm
44 x 50 x 20 cm
Automat zamykający
Dekoracyjna nakładka na odpływ
Możliwość montażu na równi z blatem lub do wbudowania w blat

CN

889 zł

659 zł

wyposażenie za dodatkową opłatą:
wkład sitowy uniwersalny

255 zł

189 zł

iSINK ZA AWANSOWANA TECHNOLOGIA ZMYWANIA

Elektroniczne sterowanie umieszczone na szklanej powierzchni zlewozmywaka pozwala na precyzyjne sterowanie baterią kuchenną – zarówno temperaturą (17 poziomów), jak i mocą strumienia wody (5 poziomów).



CN
1 889 zł
1 399 zł

LUX 1B 1D 86 WHITE

Zlewozmywak szklany
do szafek od 50 cm
86 x 51 x 20 cm
Automat zamykający



CN
1 889 zł
1 399 zł

LUX 1B 1D 86 BLACK

Zlewozmywak szklany
do szafek od 50 cm
86 x 51 x 20 cm
Automat zamykający

ZLEWOZMYWAKI STALOWE STUDIO

Zenit – kuchenna strefa dowodzenia

Seria Zenit to profesjonalna strefa przygotowywania posiłków, którą można wykorzystać nie tylko do zmywania naczyń, ale także dzięki praktycznym akcesoriom pozwala wykorzystać powierzchnię zlewozmywaka w optymalny sposób:

- wkład sitowy do oplukiwania i odsączania warzyw i owoców,
- solidna bambusowa deska do krojenia do ustawienia bezpośrednio nad komorą zlewozmywaka,
- praktyczny zestaw pojemników ceramicznych z pokrywkami silikonowymi umieszczony na bambusowej tacy, którą można stabilnie ustawić na powierzchni zlewozmywaka,
- dozownik na płyn do naczyń montowany w rancie zlewozmywaka pozwala zaoszczędzić miejsce na blacie i gwarantuje niezachwianą estetykę strefy zmywania,
- kwadratowy odpływ z dekoracyjną nakładką ze stali nierdzewnej.



CN
2 159 zł
1 599 zł

ZENIT 1 1/2B 1D

Zlewozmywak ze stali szlachetnej
do szafek od 60 cm
100 x 52 x 20/14 cm
Automat zamykający
Dekoracyjna nakładka na odpływ
Model dostępny w wersji z komorą po prawej
lub po lewej stronie
Brak możliwości zamontowania młynka do rozdrabniania odpadów



CN
1 359 zł
999 zł

ZENIT 1B 1D

Zlewozmywak ze stali szlachetnej
do szafek od 45 cm
78 x 52 x 20 cm
Automat zamykający
Dekoracyjna nakładka na odpływ
Model dostępny w wersji z komorą po prawej
lub po lewej stronie
Brak możliwości zamontowania młynka do rozdrabniania odpadów



CN
1 359 zł
999 zł

ZENIT 1B

Zlewozmywak ze stali szlachetnej
do szafek od 60 cm
60 x 52 x 20 cm
Automat zamykający
Dekoracyjna nakładka na odpływ
Brak możliwości zamontowania młynka do rozdrabniania odpadów



255 zł
189 zł

WKŁAD SITOWY ZENIT

42 x 20 x 7,4 cm
Pasuje do zlewozmywaków
o szerokości komór 40 cm
Stalowy



949 zł
699 zł

ZESTAW POJEMNIKÓW ZENIT

1 wysokie naczynie ceramiczne
2 niskie naczynia ceramiczne
2 pokrywki silikonowe
Taca drewniana bambusowa
Do stosowania w piekarniku i kuchence
mikrofalowej lub do przechowywania
w zamrażarce



175 zł
129 zł

DESKA ZENIT

Wymiary 44,2 x 20,1 cm
Grubość 3,1 cm
Drewno bambusowe



135 zł
99 zł

DOZOWNIK ZENIT

Dozownik na płyn do naczyń
Pojemność 350 ml
Stal szlachetna satynowana



CN
2 159 zł
1 599 zł

FRAME 1B 1D PLUS

Zlewozmywak ze stali szlachetnej do szafek od 60 cm
97 x 51 x 18 cm
Automat zamykający
Wkład sitowy z tworzywa sztucznego
Dozownik na płyn do naczyń
Model dostępny w wersji z komorą po prawej lub po lewej stronie



CN
1 889 zł
1 399 zł

FRAME 1B PLUS

Zlewozmywak ze stali szlachetnej do szafek od 60 cm
59,5 x 51 x 18 cm
Automat zamykający
Wkład sitowy z tworzywa sztucznego
Dozownik na płyn do naczyń



CN
2 429 zł
1 799 zł

FRAME 1 1/2 B

Zlewozmywak ze stali szlachetnej do szafek od 60 cm
59,5 x 51 x 16/12 cm
Automat zamykający
Wkład sitowy z tworzywa sztucznego
Dozownik na płyn do naczyń



B-CN*
859 zł
559 zł
B-MTX*
829 zł
459 zł

STENA 60 B-CN* / B-MTX*

Zlewozmywak ze stali szlachetnej do szafek od 60 cm
98 x 50 x 15,7/9,9 cm
Automat zamykający
Wkład sitowy stalowy



E-CN*
659 zł
359 zł
E-MTX
759 zł
559 zł

STENA 45 E-CN* / E-MTX

Zlewozmywak ze stali szlachetnej do szafek od 45 cm
80 x 50 x 16,2 cm
Automat zamykający
Miseczka perforowana stalowa



B-CN
539 zł
399 zł

STENA 45 B-CN

Zlewozmywak ze stali szlachetnej do szafek od 45 cm
86 x 50 x 16,2 cm
Automat zamykający

Zlewozmywaki stalowe Teka gwarancją najwyższej jakości!

Doświadczenie w obróbce stali od 1924 roku
Stal szlachetna najwyższej jakości AISI-304
Gwarancja wiodącego producenta

Więcej informacji:

www.teka.com lub www.tekaserwis.com.pl

* Nie dotyczy zlewozmywaków szklanych i Sink oraz LUX



B-CN*
1 259 zł
699 zł
B-MTX*
1 299 zł
699 zł

STAGE 60 B-CN* / B-MTX*

Zlewozmywak ze stali szlachetnej do szafek od 60 cm
100 x 50 x 18/12 cm
Automat zamykający
Wkład sitowy stalowy, deska szklana
Model dostępny w wersji z komorą po prawej lub po lewej stronie



E-CN
809 zł
599 zł

STAGE 60 E-CN

Zlewozmywak ze stali szlachetnej do szafek od 60 cm
81,6 x 56,5 x 18/12 cm
Automat zamykający

wyposażenie za dodatkową opłatą:
wkład sitowy stalowy



129 zł
95 zł



S-CN
759 zł
559 zł

STAGE 60 S-CN

Zlewozmywak ze stali szlachetnej do szafek od 60 cm
65 x 50 x 18/12 cm
Automat zamykający

wyposażenie za dodatkową opłatą:
wkład sitowy stalowy



129 zł
95 zł



KUP ZLEWOZMYWAK STENA 1C 1E OTRZYMASZ NÓŻ MARKI FISKARS

Tylko teraz przy zakupie zlewozmywaka STENA 1C 1E otrzymasz w komplecie praktyczny nóż do pomidorów Kitchen Smart marki FISKARS. Dzięki takiemu niezastąpionemu pomocnikowi przygotowywanie posiłków w kuchni wyposażonej w produkty Teka będzie jeszcze łatwiejsze i przyjemniejsze.



FISKARS®



HIT
CENOWY

CN MAT
299 zł
189 zł

STENA 1C 1E

Zlewozmywak ze stali szlachetnej do szafek od 45 cm
79 x 50 x 17 cm



CN*
999 zł
499 zł
MTX*
1159 zł
599 zł

ANGULAR*

Zlewozmywak ze stali szlachetnej do szafek narożnych 83 x 83 x 18,7 cm



CN MAT*
549 zł
299 zł
MTX*
639 zł
359 zł

UNIVERSO 1 1/2 C 1E*

Zlewozmywak ze stali szlachetnej do szafek od 60 cm 100 x 50 x 16/9,5 cm



CNIMAT
539 zł
399 zł
MTX
599 zł
439 zł

UNIVERSO 2 C 1E

Zlewozmywak ze stali szlachetnej do szafek od 80 cm 116 x 50 x 17 cm



CN MAT
469 zł
349 zł
MTX
519 zł
379 zł

UNIVERSO 2 C

Zlewozmywak ze stali szlachetnej do szafek od 80 cm 79 x 50 x 17 cm



CN MAT
349 zł
259 zł
MTX
399 zł
299 zł

UNIVERSO 1 C 1E

Zlewozmywak ze stali szlachetnej do szafek od 45 cm 79 x 50 x 16,9 cm



CN MAT
399 zł
299 zł
MTX
489 zł
359 zł

UNIVERSO 1 1/2 C

Zlewozmywak ze stali szlachetnej do szafek od 60 cm 65 x 50 x 15,5/9,5 cm



CN
519 zł
379 zł
MTX
569 zł
419 zł

CLASSICO 1 C 1E

Zlewozmywak ze stali szlachetnej do szafek od 60 cm 86 x 50 x 19 cm



CN
429 zł
319 zł
MTX
429 zł
319 zł

CLASSICO 1 C

Zlewozmywak ze stali szlachetnej do szafek od 50 cm 65 x 50 x 19 cm



CN*
459 zł
279 zł
MTX*
519 zł
319 zł

STYLO 2 C*

Zlewozmywak ze stali szlachetnej do szafek od 90 cm 82,2 x 48,5 x 16 cm



CN*
379 zł
229 zł
MTX
399 zł
299 zł

STYLO 1 C 1E

Zlewozmywak ze stali szlachetnej do szafek od 45 cm 83 x 48,5 x 17 cm



CN
269 zł
199 zł
MTX
299 zł
219 zł

STYLO 1 C

Zlewozmywak ze stali szlachetnej do szafek od 45 cm 46,5 x 48,5 x 16 cm



CN*
559 zł
329 zł
MTX*
559 zł
319 zł

ELINE 1 C*

Zlewozmywak ze stali szlachetnej do szafek od 50 cm 50 x 51 x 18 cm



MTX
369 zł
269 zł

BASICO 1 C 1E

Zlewozmywak ze stali szlachetnej do szafek od 45 cm 79 x 50 x 16 cm

wyposażenie za dodatkową opłatą: deska drewniana



69 zł
49 zł



CN*
569 zł
339 zł
MTX
599 zł
439 zł

PRINCESS 1 1/2 C 1E

Zlewozmywak ze stali szlachetnej do szafek od 60 cm 100 x 50 x 16,2/13,3 cm



CN*
499 zł
299 zł
MTX
519 zł
379 zł

PRINCESS 1 1/2 C

Zlewozmywak ze stali szlachetnej do szafek od 60 cm 80 x 50 x 16,2/13,3 cm

MIKROTEKSTURA

Mikrotekstura (MTX) to atrakcyjna struktura stali, która ułatwia utrzymanie zlewozmywaka w czystości. Krople wody spływają nie zatrzymując się na powierzchni zlewozmywaka, co redukuje osadzenie się kamienia do minimum. Wykończenie to ma wyjątkowo atrakcyjny i elegancki wygląd oraz doskonale współgra z innymi elementami wykończenia kuchni np. z aluminium.



CN MAT*
319 zł
199 zł
MTX
349 zł
259 zł

DR-78 2C

Zlewozmywak ze stali szlachetnej do szafek od 80 cm
78 x 44 x 15 cm



CN MAT*
259 zł
159 zł
MTX
269 zł
199 zł

DR-78 1C 1E

Zlewozmywak ze stali szlachetnej do szafek od 45 cm
78 x 44 x 15 cm



CN MAT*
339 zł
199 zł
MTX
379 zł
279 zł

DR-77 1C 1E

Zlewozmywak ze stali szlachetnej do szafek od 45 cm
77 x 50 x 17,5 cm



CN MAT
259 zł
189 zł
MTX
269 zł
199 zł

BASICO 510 1C

Zlewozmywak ze stali szlachetnej do szafek od 45 cm
Ø 51 x 16 cm



CN MAT
259 zł
189 zł
MTX
299 zł
219 zł

E 50 1C 580 X 500

Zlewozmywak ze stali szlachetnej do szafek od 45 cm
58 x 50 x 15 cm



CN MAT
219 zł
159 zł
MTX
249 zł
179 zł

E 50 1C 465 X 465

Zlewozmywak ze stali szlachetnej do szafek od 45 cm
46,5 x 46,5 x 14 cm



CN MAT
219 zł
159 zł

E 50 1C 465 X 440

Zlewozmywak ze stali szlachetnej do szafek od 45 cm
46,5 x 44 x 15 cm



CN
259 zł
189 zł

E 1C

Zlewozmywak ze stali szlachetnej do szafek od 30 cm
28 x 40,5 x 15 cm

KOMORY GOSPODARCZE

CN
699 zł
299 zł

VK 44 STD

Komora ze stali nierdzewnej do montażu na ścianie
48,5 x 38,5 cm, pojemność 22 l
Bez przelewu, bez syfonu, z otworem odpływowym oraz elementami mocującymi



CN
699 zł
299 zł

VK 50 STD

Komora ze stali nierdzewnej do montażu na ścianie
55,5 x 45,5 cm, pojemność 34 l
Bez przelewu, bez syfonu, z otworem odpływowym oraz elementami mocującymi



CN
799 zł
359 zł

VK 60 STD

Komora ze stali nierdzewnej do montażu na ścianie
65,5 x 50,5 cm, pojemność 47 l
Bez przelewu, bez syfonu, z otworem odpływowym oraz elementami mocującymi



CN
699 zł
399 zł

VK 44 NF

Komora ze stali nierdzewnej wpuszczana w blat
48,5 x 38,5 cm, pojemność 22 l
Z przelewem, bez syfonu, z otworem odpływowym i kompletem odpływowym oraz elementami mocującymi



CN
699 zł
399 zł

VK 50 NF

Komora ze stali nierdzewnej wpuszczana w blat
55,5 x 45,5 cm, pojemność 34 l
Z przelewem, bez syfonu, z otworem odpływowym i kompletem odpływowym oraz elementami mocującymi

wyposażenie za dodatkową opłatą:
ociekaacz perforowany VKRIST



259 zł
159 zł



CN
799 zł
479 zł

VK 60 NF

Komora ze stali nierdzewnej wpuszczana w blat
65,5 x 50,5 cm, pojemność 47 l
Z przelewem, bez syfonu, z otworem odpływowym i kompletem odpływowym oraz elementami mocującymi

wyposażenie za dodatkową opłatą:
ociekaacz perforowany VKRIST



259 zł
159 zł

TekaPure® woda wolna od zanieczyszczeń

Nowa bateria kuchenna OS 200 pozwoli delektować się wodą wolną od nieczystości i odoru dzięki zaawansowanemu systemowi filtrującemu*.

- **Poprawia smak i zapach wody**
Neutralizuje smak chloru oraz nieczystości organiczne.
- **Trwałość: 7600 l przefiltrowanej wody lub 1 rok**
Średnie zużycie wody na rodzinę = 1350 l/rok (25 l tygodniowo).
- **Wkłady filtrujące są dostępne w sklepach z urządzeniami sanitarnymi Teka**
- **Łatwa wymiana wkładu filtrującego**
- **System filtrujący zajmuje bardzo mało miejsca pod zlewozmywakiem**
- **Certyfikacja żywnościowa przyłączy**
Przetestowany i poświadczony przez Międzynarodowy NSF wg normy ANSI/NSF 42 dotyczącej smaku, zapachu i redukcji chloru klasy I.



OS 206

bateria mieszakowa z opcją filtrowania chrom

809 zł

599 zł

wyposażenie za dodatkową opłatą: system filtrujący

679 zł

499 zł



809 zł

599 zł

OS 200

bateria mieszakowa z opcją filtrowania chrom

wyposażenie za dodatkową opłatą: system filtrujący

679 zł

499 zł

- 1 Lewy mieszacz – sterowanie wodą przefiltrowaną
- 2 Prawy mieszacz – sterowanie wodą z wodociągu
- 3 Dwa oddzielne wyjścia wody w wylewce:
1) woda przefiltrowana, 2) woda z wodociągu

*system filtrujący za dodatkową opłatą

BATERIE KUCHENNE Z ELASTYCZNĄ WYLEWKĄ



1109 zł

819 zł

IC 939 ICON

Bateria mieszakowa z elastyczną wylewką Chrom



1109 zł

819 zł

ARK 999

Bateria mieszakowa z elastyczną wylewką i standardową wylewką Chrom



909 zł

669 zł

ARK 939

Bateria mieszakowa z elastyczną wylewką Zmienny strumień wody Chrom



1069 zł

789 zł

ARK 939 BLACK

Bateria mieszakowa z elastyczną wylewką Zmienny strumień wody Kolor czarny i chrom



1069 zł

789 zł

ARK 939 WHITE

Bateria mieszakowa z elastyczną wylewką Zmienny strumień wody Kolor biały i chrom



889 zł

659 zł

FO 999

Bateria mieszakowa z elastyczną wylewką Chrom



849 zł

629 zł

FO 997 BLACK

Bateria mieszakowa z elastyczną wylewką Kolor czarny i chrom



849 zł

629 zł

FO 997 WHITE

Bateria mieszakowa z elastyczną wylewką Kolor biały i chrom



849 zł

629 zł

FO 939

Bateria mieszakowa z elastyczną wylewką Chrom



809 zł

599 zł

FO 937 BLACK

Bateria mieszakowa z elastyczną wylewką Kolor czarny i chrom



809 zł

599 zł

FO 937 WHITE

Bateria mieszakowa z elastyczną wylewką Kolor biały i chrom



SYSTEM OSZCZĘDZANIA WODY A+

Dzięki zastosowaniu nowoczesnych perlatorów wybrane modele baterii kuchennych zużywają jedynie 5-7 litrów wody na minutę i osiągają klasę przepływu A+.

Dbaj o środowisko i swój dom razem z Teka.



609 zł
449 zł

ARK 938

Bateria mieszakowa z wyciąganą wylewką
Chrom



809 zł
599 zł

ARK 938 BLACK

Bateria mieszakowa z wyciąganą wylewką
Kolor czarny i chrom



809 zł
599 zł

ARK 938 WHITE

Bateria mieszakowa z wyciąganą wylewką
Kolor biały i chrom



809 zł
599 zł

ARK 938 TG

Bateria mieszakowa z wyciąganą wylewką
Alabaster, carbon, piaskowy beż, onyks, topaz



729 zł
539 zł

ARK 938 BLUE

Bateria mieszakowa z wyciąganą wylewką
Kolor niebieski i chrom



729 zł
539 zł

ARK 938 YELLOW

Bateria mieszakowa z wyciąganą wylewką
Kolor żółty i chrom



729 zł
539 zł

ARK 938 PINK

Bateria mieszakowa z wyciąganą wylewką
Kolor różowy i chrom



729 zł
539 zł

ARK 938 ORANGE

Bateria mieszakowa z wyciąganą wylewką
Kolor pomarańczowy i chrom



679 zł
499 zł

VTK 938

Bateria mieszakowa z wyciąganą wylewką
Chrom



659 zł
489 zł

AUK 978

Bateria mieszakowa z wyciąganą wylewką
Chrom



919 zł
679 zł

AUK 978 TG

Bateria mieszakowa z wyciąganą wylewką
Onyks



539 zł
399 zł

MTP 978

Bateria mieszakowa z wyciąganą wylewką
Zmienny strumień wody
Chrom



759 zł
559 zł

MTP 978 TG

Bateria mieszakowa z wyciąganą wylewką
Zmienny strumień wody
Piaskowy beż, carbon, onyks, topaz

BATERIE KUCHENNE BEZ WYCIĄGNEJ WYLEWKI



1 079 zł
799 zł

IC 915 ICON

Bateria mieszakowa
Chrom



1 399 zł
859 zł

IC 915 ICON BLUE*

Bateria mieszakowa
Kolor niebieski i chrom
Powłoka fotoluminescencyjna



1 399 zł
859 zł

IC 915 ICON RED*

Bateria mieszakowa
Kolor czerwony i chrom
Powłoka fotoluminescencyjna



1 399 zł
859 zł

IC 915 ICON GREEN*

Bateria mieszakowa
Kolor zielony i chrom
Powłoka fotoluminescencyjna



1 269 zł
939 zł

IC 915 ICON BLACK

Bateria mieszakowa
Kolor czarny



1 269 zł
939 zł

IC 915 ICON WHITE

Bateria mieszakowa
Kolor biały



1 269 zł
939 zł

IC 915 ICON TG

Bateria mieszakowa
Carbon, onyks



769 zł
569 zł

FO 915

Bateria mieszakowa
Chrom



1 029 zł
759 zł

FO 915 BLACK

Bateria mieszakowa
Kolor czarny i chrom



1 029 zł
759 zł

FO 915 WHITE

Bateria mieszakowa
Kolor biały i chrom



459 zł
339 zł

ARK 915

Bateria mieszakowa
Chrom



409 zł
299 zł

IN 995 INCA

Bateria mieszakowa
Chrom



539 zł
399 zł

IN 995 INCA BLACK

Bateria mieszakowa
Kolor czarny i chrom



539 zł
399 zł

IN 995 INCA WHITE

Bateria mieszakowa
Kolor biały i chrom



489 zł
359 zł

IN 995 INCA TG

Bateria mieszakowa
Piaskowy beż, carbon, onyks



499 zł
259 zł

IN 995 INCA YELLOW*

Bateria mieszakowa
Kolor żółty i chrom



499 zł
259 zł

IN 995 INCA PINK*

Bateria mieszakowa
Kolor różowy i chrom



499 zł
339 zł

IN 995 INCA ORANGE

Bateria mieszakowa
Kolor pomarańczowy i chrom



499 zł
339 zł

IN 995 INCA GREY

Bateria mieszakowa
Kolor szary metaliczny i chrom



499 zł
259 zł

IN 995 INCA BLUE*

Bateria mieszakowa
Kolor niebieski i chrom



579 zł
429 zł

SP 995 TG

Bateria mieszakowa
Piaskowy beż, carbon, onyks,
topaz



499 zł
369 zł

AUK 913

Bateria mieszakowa
Chrom



289 zł
209 zł

MTP 913

Bateria mieszakowa
Chrom



429 zł
319 zł

MTP 913 TG

Bateria mieszakowa
Piaskowy beż, carbon, onyks



219 zł
159 zł

ML

Bateria mieszakowa
Chrom

Baterie podokienne Teka - swoboda dostępu

Dzięki bateriom podokienным Teka problem montażu zlewozmywaka blisko okna przestaje istnieć!

Teleskopowa wylewka jest niezwykle praktycznym rozwiązaniem – przy wysuniętej do góry można cieszyć się swobodnym i praktycznym zmywaniem, natomiast wsunięta maksymalnie do dołu ma wysokość tylko 2 cm (dot. modelu FO 985), co pozwoli na bezproblemowe otwieranie okna znajdującego się blisko zlewozmywaka. Mieszacz stanowi oddzielną część baterii, dlatego też można go zamontować w miejscu dogodnym dla użytkownika i gwarantującym niczym nie ograniczony dostęp do okna.



849 zł
629 zł

FO 985

Bateria mieszakowa
podokienne
Chrom



889 zł
659 zł

AUK 983

Bateria mieszakowa
podokienne z wyciąganą
wylewką
Chrom





325 zł
239 zł

QUADRO

Dozownik na płyn do naczyń
Pojemność 500 ml
Chrom



299 zł
219 zł

CROMO

Dozownik na płyn do naczyń
Pojemność 275 ml
Butelka na płyn ze stali nierdzewnej
Chrom



215 zł
159 zł

JAD CPB

Dozownik na płyn do naczyń
Pojemność 500 ml
Chrom



149 zł
109 zł

HC20CPB

Dozownik na płyn do naczyń
Pojemność 500 ml
Chrom



120 zł
89 zł

UNIVERSAL

Dozownik na płyn do naczyń
Pojemność 300 ml
Chrom



69 zł
49 zł

CP 20*

Dozownik na płyn do naczyń
Pojemność 500 ml
Chrom



259 zł
189 zł

WKŁAD SITOWY UNIWERSALNY

42 x 20 x 7,4 cm
Pasuje do zlewozmywaków
o szerokości komór 40 cm
Stalowy



93 zł
69 zł

KOSZ NA NACZYNIA STAGE

Chrom
Pasuje do dużej komory zlewozmywaków
Stage



155 zł
113 zł

DESKA SZKLANA BIAŁA

49 x 30 cm
Hartowane szkło w kolorze białym
Pasuje do zlewozmywaków do
wbudowania o szerokości 50 cm oraz
do zlewozmywaków Aura, Linea i Square



255 zł
189 zł

DESKA SZKLANA STAGE

49 x 30 cm
Hartowane szkło w kolorze czarnym
Pasuje do zlewozmywaków do
wbudowania o szerokości 50 cm oraz
do zlewozmywaków Aura, Linea i Square



175 zł
129 zł

DESKA SZKLANA AURA

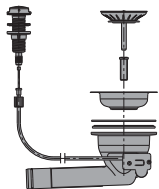
42,2 x 19 cm
Hartowane szkło
Pasuje do zlewozmywaków Aura, Gloria,
Linea i Square



969 zł
719 zł

TR-50.4

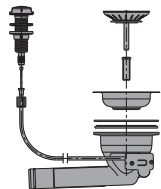
Młynek do rozdrabniania odpadów
Stal nierdzewna, ochrona antykorozyjna
Moc ½ KM
Waga: 7 kg,
Wymiary: 173 x 318 mm
Wyposażenie w cenie: wyłącznik
pneumatyczny
Mocowany zewnętrznie



89 zł
49 zł

AUTOMAT ZAMYKAJĄCY*

Automat zamykający z zaworem 3 ½" (128973)
Możliwość podłączenia do kompletów odpływowych 12850
Pasuje do 2-komorowych zlewozmywaków:
UNIVERSO 2C 1E, UNIVERSO 2C, STYLO 2C, PRINCESS, DR-78 2C



99 zł
55 zł

AUTOMAT ZAMYKAJĄCY*

Automat zamykający z zaworem 3 ½" (1388391)
Możliwość podłączenia do kompletów odpływowych 12851.2
Pasuje do 1-komorowych zlewozmywaków:
UNIVERSO 1C 1E, CLASSICO, STYLO 1C 1E, STYLO 1C, ELINE, BASICO, DR-78 1C 1E, DR-77, E 50 1C 580 x 500



23 zł
17 zł

STARGLANZ

Pasta do czyszczenia i pielęgnacji stali szlachetnej
Opakowanie: tuba 150 ml



12 zł
9 zł

PRZEDŁUŻKA

Przedłużka do kompletów odpływowych 12851.2
Pasuje do 1-komorowych zlewozmywaków:
UNIVERSO 1C 1E, CLASSICO, STYLO 1C 1E, STYLO 1C, ELINE, BASICO, DR-78 1C 1E, DR-77, E 50 1C 580 x 500

PALETA KOLORÓW I MATERIAŁÓW

Tegranit Plus/Tequarc



Biały



Piaskowy beż



Aluminium
(kolor metaliczny)



Alabaster



Czekoladowy brąz



Grafit
(kolor metaliczny)



Topaz



Sepia



Onyks
(kolor metaliczny)



Amber



Carbon

Stal szlachetna



Stal szlachetna
polerowana (CN)



Stal szlachetna
satynowana



Stal szlachetna
matowa (CN MAT)



Mikrotekstura (MTX)



ŻYCZENIA SIĘ SPEŁNIAJĄ



**NOWA LINIA URZĄDZEŃ
DO ZABUDOWY
TEKA**



Teka Polska Sp. z o.o.
ul. 3-go Maja 8
05-800 Pruszków
tel. 22 738 32 70
www.teka.com

